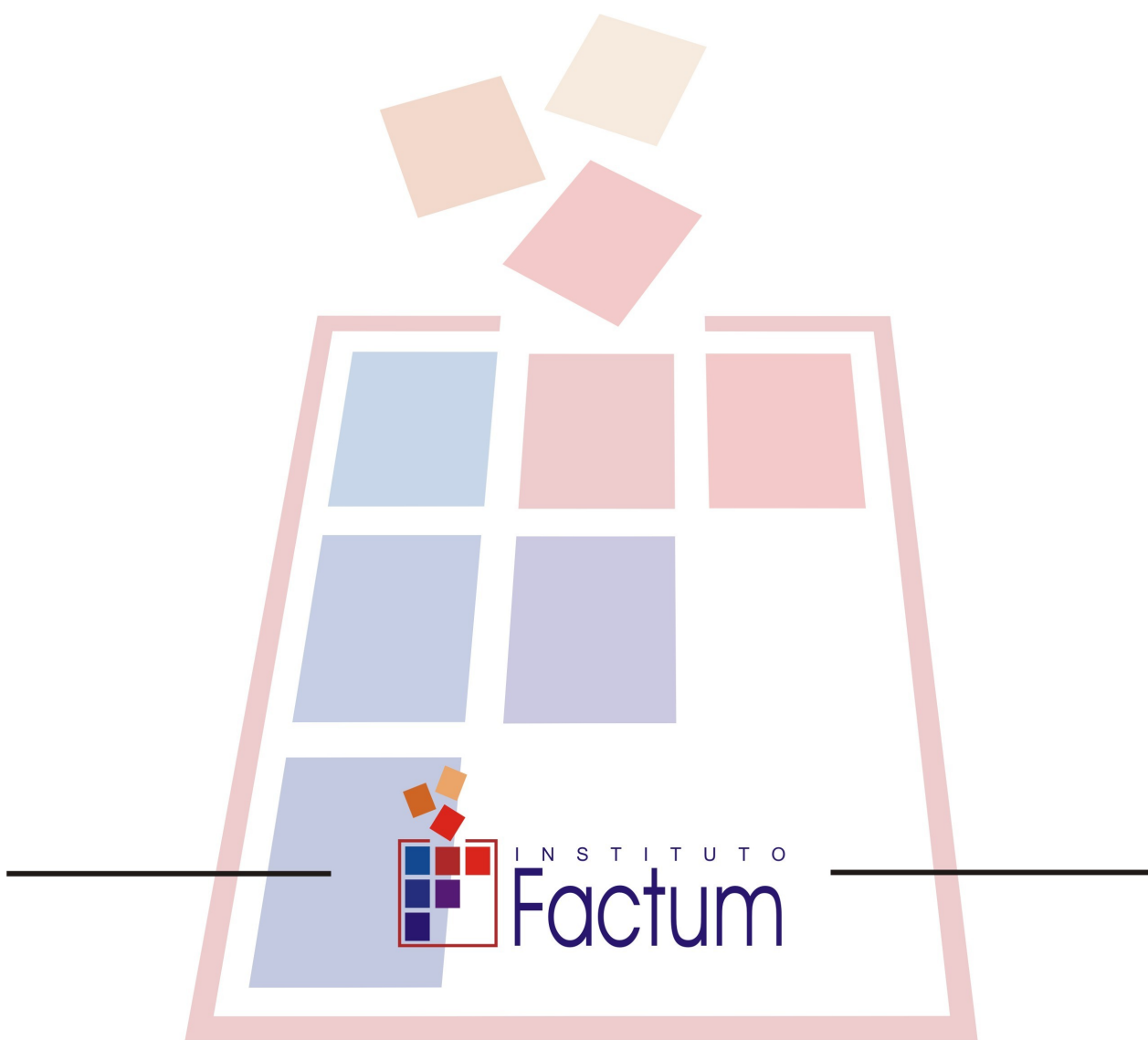


BAROMETRO URUGUAY

ESPECIAL

MARZO 2011





barómetro uruguay especial

estudio de
opinión pública

Encuesta
Nacional
Factum

**marzo
2011**

SUMARIO

SINTESIS METODOLOGICA	2
PRINCIPALES CONCLUSIONES	3
CAPITULO 1 – PREFERENCIA ENTRE LÍDERES POLÍTICOS	4
CAPITULO 2 – PERCEPCIÓN DEL ESCENARIO ELECTORAL 2014: PRÓXIMO PRESIDENTE Y PRÓXIMOS CANDIDATOS PRESIDENCIALES	6



SÍNTESIS METODOLÓGICA

- Periodo de relevamiento de datos: 19 al 27 de marzo de 2011
- Encuesta persona a persona en el domicilio de los entrevistados
- Total de casos: 968
- Universo: todo el país, urbano y rural
- Personas residentes en el departamento con credencial cívica del departamento
- Personas de 15 años y más
- El margen de aproximación (o margen de error estadístico) para el total de la muestra y para la hipótesis más desfavorable (P.Q=0.5), para un nivel de confianza de 2 sigmas (95.5%), es de +/- 3.2%
- Casos proporcionados a los respectivos conjuntos poblacionales



PRINCIPALES CONCLUSIONES

PREFERENCIA POR LÍDERES POLÍTICOS



Tanto en la población en general como entre los nacionalistas es muy clara la preferencia por Larrañaga frente a Lacalle. En cambio, entre los colorados hay paridad en la preferencia entre ambos



En un enfrentamiento binario Larrañaga es preferido a Bordaberry



Larrañaga es elegido por la mayoría al ser enfrentado a Lacalle y Bordaberry.



El principal desafiante de Larrañaga no está al interior del Partido Nacional sino dentro del área tradicional y lo es Pedro Bordaberry

PERCEPCIONES DE ESCENARIO ELECTORAL 2014



Es categórica la percepción de que Jorge Larrañaga será el candidato del Partido Nacional



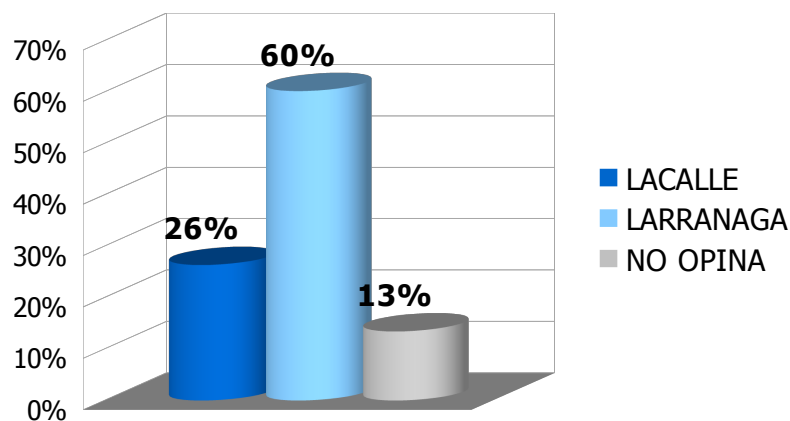
CAPÍTULO 1 – PREFERENCIA ENTRE LÍDERES POLÍTICOS

Se mide la preferencia entre líderes políticos, que no implica medir intención de voto ni tampoco medir preferencia específicamente presidencial. Se plantean las opciones binarias en que Larrañaga-Lacalle y Larrañaga-Bordaberry

1.1 LARRAÑAGA – LACALLE

Al consultarle a los encuestados a quién prefieren entre Lacalle y Larrañaga, se destaca que 3 de cada 5 prefieren y eligen a Larrañaga y solo 1 de cada 4 elige a Lacalle. Al interior del Partido Nacional la diferencia es de 11 a 8 en favor de Larrañaga

GRÁFICO 1.1.1 – LARRAÑAGA - LACALLE



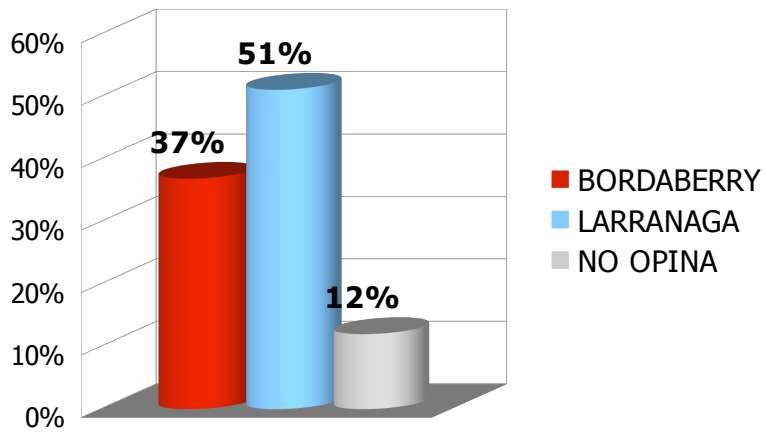
¿Y entre estas otras dos?



2.2 LARRAÑAGA – BORDABERRY

Sin embargo, al enfrentar a Larrañaga con Bordaberry, el líder nacionalista aventaja por más de 5 a 4 al líder colorado

GRÁFICO 2.2.1 – LARRAÑAGA - BORDABERRY



¿Y entre estas otras dos personas?

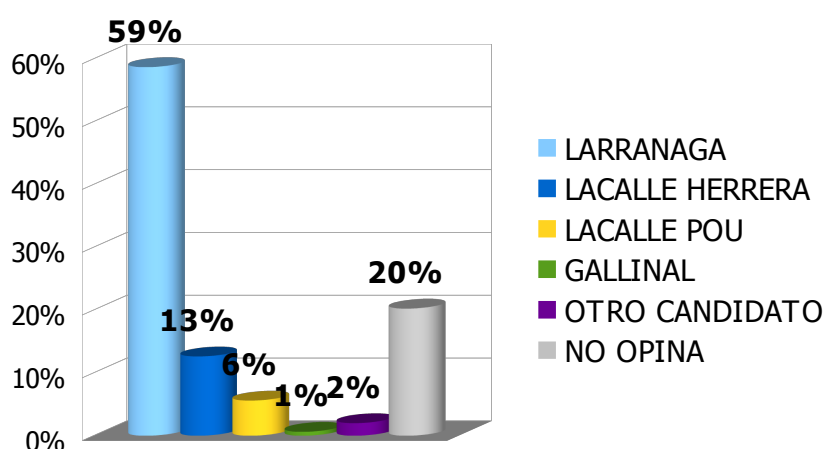


CAPÍTULO 2 – PERCEPCIÓN DEL ESCENARIO ELECTORAL 2014: PRÓXIMO PRESIDENTE Y PRÓXIMOS CANDIDATOS PRESIDENCIALES

2. 1 PRÓXIMO CANDIDATO DEL PARTIDO NACIONAL

De los datos se desprende que más de la mitad de los encuestados cree que Jorge Larrañaga será el próximo candidato a presidente por el Partido Nacional.

GRÁFICO 2.1.1– PRÓXIMO CANDIDATO PARTIDO NACIONAL



¿Y quién cree que va a ser el próximo candidato del Partido Nacional, en 2014?

**CUADRO 2.1.1– PRÓXIMO CANDIDATO DEL PARTIDO NACIONAL SEGÚN
INCLINACIÓN POLÍTICA**

	TOTAL	INCLINACIÓN POLÍTICA			
		FA	PN	PC	INDEFINIDOS
LARRANAGA	59%	58%	61%	65%	54%
LACALLE HERRERA	13%	14%	16%	5%	11%
LACALLE POU	6%	6%	5%	8%	4%
GALLINAL	1%	0%	0%	3%	0%
OTRO CANDIDATO	2%	2%	5%	0%	2%
NO OPINA	20%	19%	13%	18%	29%
TOTAL	100%	100%	100%	100%	100%


¿Y quién cree que va a ser el próximo candidato del Partido Nacional, en 2014?



**CUADRO 2.2.2– PRÓXIMO CANDIDATO DEL PARTIDO NACIONAL SEGÚN
INCLINACIÓN POLÍTICA**

	TOTAL	INCLINACIÓN POLÍTICA	
		IZQ.	RESTO
LARRANAGA	59%	58%	59%
LACALLE HERRERA	13%	14%	11%
LACALLE POU	6%	6%	5%
GALLINAL	1%	0%	1%
OTRO CANDIDATO	2%	2%	3%
NO OPINA	20%	19%	21%
TOTAL	100%	100%	100%

¿Y quién cree que va a ser el próximo candidato del Partido Nacional, en 2014?



I N S T I T U T O

Factum

18 de Julio 1825 Ap. 501
Tel. (598) 2409 3644* - Fax.: (598) 2409 3645
11200 Montevideo, Uruguay
www.factum.edu.uy
factum@factum.com.uy