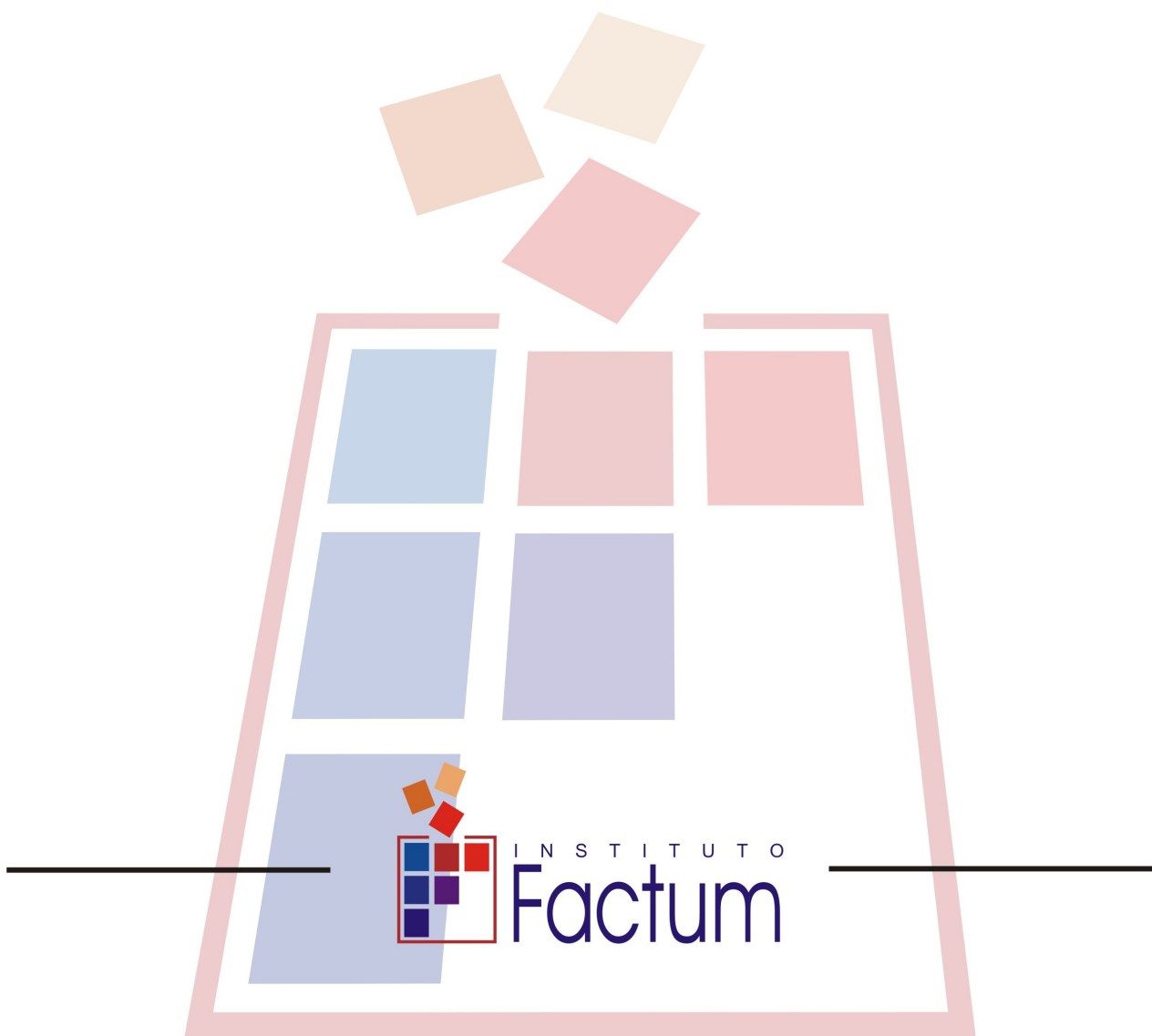


BAROMETRO URUGUAY

ESPECIAL

ABRIL 2011





barómetro uruguay especial

estudio de
opinión pública

Encuesta
Nacional
Factum

**abril
2011**

SUMARIO

SINTESIS METODOLOGICA	2
PRINCIPALES CONCLUSIONES	3
CAPITULO 1: DESEMPEÑO DEL GOBIERNO	4
CAPITULO 2: PREFERENCIAS POR RELACIONES ENTRE GOBIERNO Y OPOSICIÓN	8



SÍNTESIS METODOLÓGICA

- Periodo de relevamiento de datos: 19 al 27 de marzo de 2011
- Encuesta persona a persona en el domicilio de los entrevistados
- Total de casos: 968
- Universo: todo el país, urbano y rural
- Personas residentes en el departamento con credencial cívica del departamento
- Personas de 15 años y más
- El margen de aproximación (o margen de error estadístico) para el total de la muestra y para la hipótesis más desfavorable (P.Q=0.5), para un nivel de confianza de 2 sigmas (95.5%), es de +/- 3.2%
- Casos proporcionados a los respectivos conjuntos poblacionales



PRINCIPALES CONCLUSIONES

DESEMPEÑO DEL GOBIERNO



Es categórico el juicio global de que el gobierno está bien orientado: lo declaran 4 de cada 5 personas en general y 2 de cada 3 nacionalistas



También es categórico el juicio de que el gobierno está mal gestionado: lo declaran 7 de cada 10 personas en general y 9 de cada 10 nacionalistas

GOBIERNO-OPOSICIÓN



Es categórica la preferencia por una buena relación entre el gobierno y la oposición. La gente considera que el gobierno debe escuchar a la oposición y tomar en cuenta lo que ésta sugiera, y que la oposición debe buscar entendimientos con el gobierno e influir en él



De manera categórica se reclama de Lacalle, Larrañaga y Bordaberry una actitud de colaborar con el gobierno e influir en él. Lo reclaman 9 de cada 10 nacionalistas.



En el caso de que no haya posición única del Partido Nacional, se plantea este dilema para Jorge Larrañaga: Debe hacer lo que decida su partido, le guste o no; o tiene que seguir su línea política, aunque actúe distinto que Lacalle. Los uruguayos en general opinan a favor de que siga su línea política en una relación de 5 a 3, pero esto es más nítido entre los nacionalistas, donde la relación es de 7 a 3.



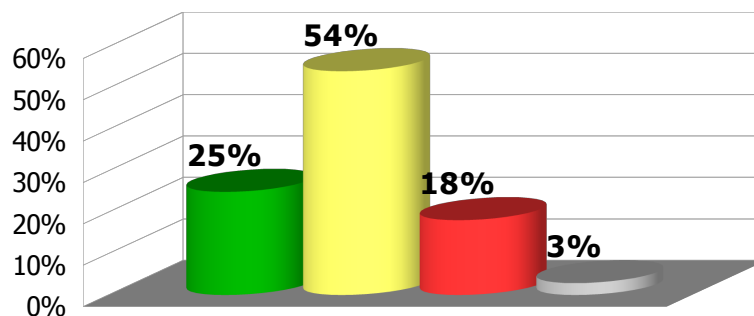
CAPÍTULO 1 – DESEMPEÑO DEL GOBIERNO

1.1. GESTIÓN Y ORIENTACIÓN DEL GOBIERNO

Se evalúa el desempeño del gobierno a través de dos elementos fundamentales: la orientación y la gestión. En este sentido, se visualiza que solo 1 de cada 4 encuestados mencionó que “El gobierno está bien orientado y está bien gestionado”, más de la mitad consideran que “El gobierno está bien orientado pero mal gestionado” y 1 de cada 5 cree que “El gobierno está mal orientado”.

Bien o mal orientado se interpreta como que es correcta su orientación, o sus intenciones, o sus propósitos. Bien o mal gestionado se interpreta que la ejecución del gobierno, la gestión propiamente dicha, es correcta o incorrecta, eficiente o ineficiente.

GRÁFICO 1.1.1 – GESTIÓN Y ORIENTACIÓN GOBIERNO



- GOBIERNO BIEN ORIENTADO Y BIEN GESTIONADO
- GOBIERNO BIEN ORIENTADO Y MAL GESTIONADO
- GOBIERNO MAL ORIENTADO
- NO OPINA

¿Cuál de esta tres frases está mas cerca de lo que Vd. Piensa?



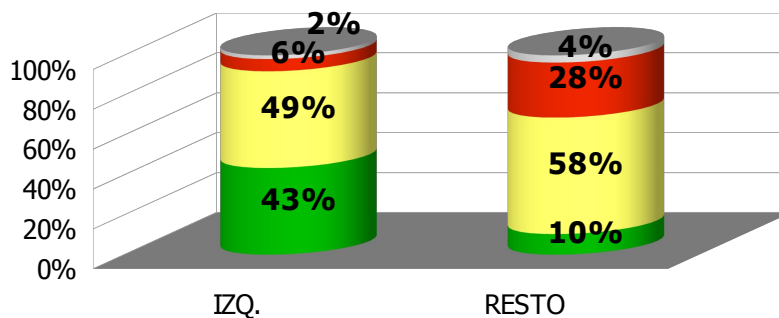
Al considerar estos datos en función de la inclinación política, se detecta que los votantes del Frente Amplio son quienes tienen una visión más positiva sobre la gestión y orientación del gobierno, a pesar de esto 1 de cada 2 cree que está "bien orientado pero está mal gestionado". Por otra parte, los que se inclinan a votar al Partido Nacional son los que tienen una visión más negativa sobre la gestión y orientación del gobierno, ya que 1 de cada 3 dice que el "gobierno está mal orientado".

CUADRO 1.1.1 – GESTIÓN Y ORIENTACIÓN DEL GOBIERNO SEGÚN INCLINACIÓN POLÍTICA ACTUAL

	TOTAL	INCLINACIÓN POLÍTICA			
		FA	PN	PC	INDEFINIDOS
GOBIERNO BIEN ORIENTADO Y BIEN GESTIONADO	25%	43%	5%	8%	15%
GOBIERNO BIEN ORIENTADO PERO MAL GESTIONADO	54%	49%	59%	60%	58%
GOBIERNO MAL ORIENTADO	18%	6%	33%	28%	23%
NO OPINA	3%	2%	3%	3%	4%
TOTAL	100%	100%	100%	100%	100%

¿Cuál de esta tres frases está mas cerca de lo que Vd. Piensa?

GRÁFICO 1.1.2 – GESTIÓN Y ORIENTACIÓN DEL GOBIERNO SEGÚN INCLINACIÓN POLÍTICA ACTUAL



- GOBIERNO BIEN ORIENTADO Y BIEN GESTIONADO
- GOBIERNO BIEN ORIENTADO PERO MAL GESTIONADO
- GOBIERNO MAL ORIENTADO
- NO OPINA

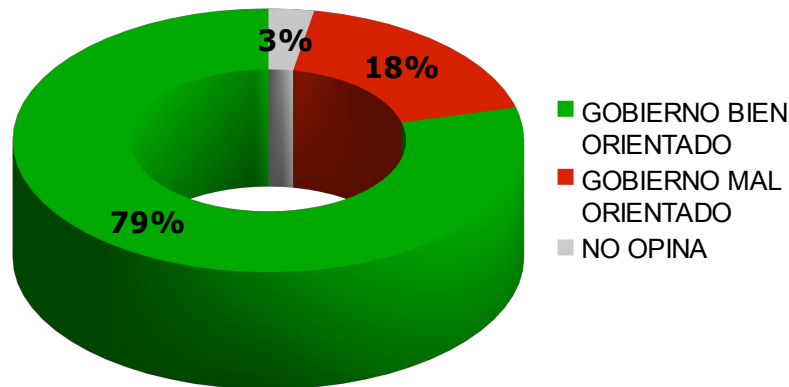
¿Cuál de esta tres frases está mas cerca de lo que Vd. Piensa?



1.1.1 ORIENTACIÓN DEL GOBIERNO

En definitiva, si se considera solo la orientación del gobierno independientemente del modo de gestión, se detecta que 4/5 cree que el gobierno está bien orientado, quedando de este modo solo 1/5 de personas que mencionaron que está mal orientado o no opinan sobre el tema.

GRÁFICO 1.1.3 – ORIENTACIÓN GOBIERNO



¿Cuál de esta tres frases está mas cerca de lo que Vd. Piensa?

Quienes tienen una visión más optimista de la orientación del gobierno son quienes tienen inclinación política hacia el Frente Amplio. Por su parte, los que se inclinan hacia el Partido Nacional son los que se muestran más negativos sobre la orientación, ya que 1 de cada 3 considera que está mal orientado.

CUADRO 1.1.2 – ORIENTACIÓN DEL GOBIERNO SEGÚN INCLINACIÓN POLÍTICA

	TOTAL	INCLINACIÓN ACTUAL			
		FA	PN	PC	INDEFINIDOS
GOBIERNO BIEN ORIENTADO	79%	92%	63%	68%	73%
GOBIERNO MAL ORIENTADO	18%	6%	33%	28%	23%
NO OPINA	3%	2%	3%	3%	4%
TOTAL	100%	100%	100%	100%	100%

¿Cuál de esta tres frases está mas cerca de lo que Vd. Piensa?

CUADRO 1.1.3 – ORIENTACIÓN DEL GOBIERNO SEGÚN INCLINACIÓN POLÍTICA

	TOTAL	INCLINACIÓN POLÍTICA	
		IZQ.	RESTO
GOBIERNO BIEN ORIENTADO	79%	92%	69%
GOBIERNO MAL ORIENTADO	18%	6%	28%
NO OPINA	3%	2%	4%
TOTAL	100%	100%	100%

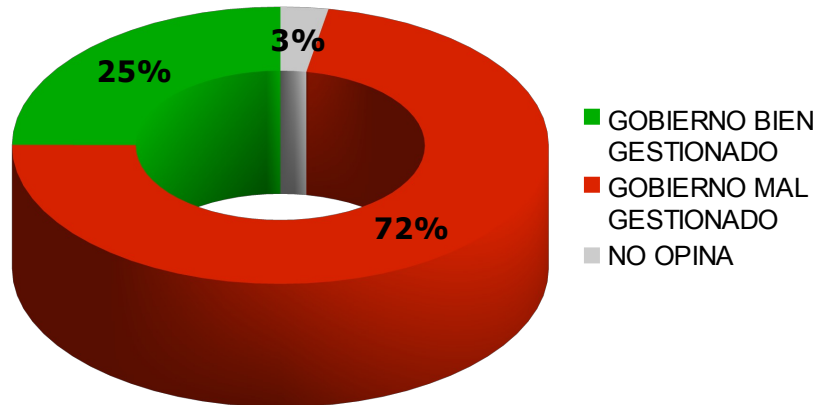
¿Cuál de esta tres frases está mas cerca de lo que Vd. Piensa?



1.1.2 GESTIÓN DEL GOBIERNO

La evaluación de la gestión del gobierno, es negativa en términos generales: solo 1 de cada 4 encuestados consideró que está bien gestionado.

GRÁFICO 1.1.3 – GESTIÓN GOBIERNO



¿Cuál de esta tres frases está mas cerca de lo que Vd. Piensa?

Nuevamente quienes se inclinan por el Frente Amplio son lo que realizan una evaluación más positiva sobre la gestión, mientras que quienes se inclinan por el Partido Nacional son los que evalúan a este gobierno más negativamente.

CUADRO 1.1.4 – GESTIÓN GOBIERNO SEGÚN INCLINACIÓN POLÍTICA

	TOTAL	INCLINACIÓN POLÍTICA			
		FA	PN	PC	INDEFINIDOS
GOBIERNO BIEN GESTIONADO	25%	43%	5%	8%	15%
GOBIERNO MAL GESTIONADO	72%	55%	92%	88%	81%
NO OPINA	3%	2%	3%	3%	4%
TOTAL	100%	100%	100%	100%	100%

¿Cuál de esta tres frases está mas cerca de lo que Vd. Piensa?

CUADRO 1.1.5 – GESTIÓN GOBIERNO SEGÚN INCLINACIÓN POLÍTICA

	TOTAL	INCLINACIÓN POLÍTICA	
		IZQ.	RESTO
GOBIERNO BIEN GESTIONADO	25%	43%	10%
GOBIERNO MAL GESTIONADO	72%	55%	86%
NO OPINA	3%	2%	4%
TOTAL	100%	100%	100%

¿Cuál de esta tres frases está mas cerca de lo que Vd. Piensa?

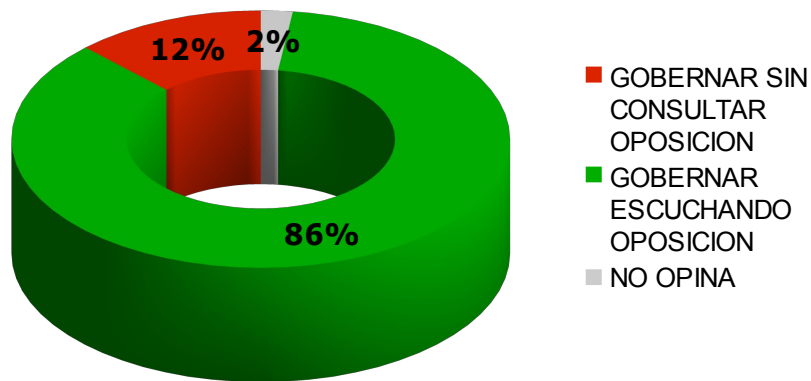


CAPÍTULO 2 – PREFERENCIAS POR RELACIONES ENTRE GOBIERNO Y OPOSICIÓN

2.1 GOBIERNO – OPOSICIÓN

En lo que respecta a cómo debe actuar el gobierno con la oposición, se observa un amplio consenso, ya que casi 9 de cada 10 considera que “debe escuchar a la oposición y tomar en cuenta lo que esta sugiera”.

GRÁFICO 2.1.1 – GOBIERNO - OPOSICIÓN



A su juicio ¿Qué debe hacer el gobierno con la oposición?

CUADRO 2.1.1 – GOBIERNO – OPOSICIÓN SEGÚN INCLINACIÓN POLÍTICA

	TOTAL	INCLINACIÓN POLÍTICA	
		IZQ.	RESTO
GOBERNAR SIN CONSULTAR OPOSICION	12%	15%	11%
GOBERNAR ESCUCHANDO OPOSICION	86%	83%	87%
NO OPINA	2%	2%	2%
TOTAL	100%	100%	100%

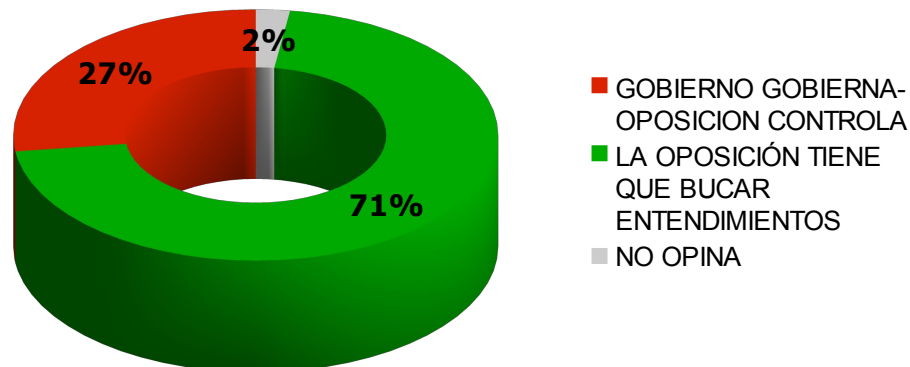
A su juicio ¿Qué debe hacer el gobierno con la oposición?



2.2 OPOSICIÓN – GOBIERNO

Por otra parte, al consultar por cómo debe actuar la oposición con el gobierno, se destaca que 7 de cada 10 cree que “La oposición tiene que buscar entendimientos con el gobierno para tratar de influir en las decisiones”.

GRÁFICO 2.2.1 – OPOSICIÓN - GOBIERNO



¿Y qué debe hacer la oposición con el gobierno?

CUADRO 2.2.1 – OPOSICIÓN – GOBIERNO SEGÚN INCLINACIÓN POLÍTICA

	TOTAL	INCLINACIÓN POLÍTICA			
		FA	PN	PC	INDEFINIDOS
GOBIERNO GOBIERNA-OPOSICION CONTROLA	27%	26%	24%	25%	32%
OPOSICION ENTENDIMIENTOS CON GOBIERNO	71%	72%	75%	73%	65%
NO OPINA	2%	2%	1%	2%	3%
TOTAL	100%	100%	100%	100%	100%

¿Y qué debe hacer la oposición con el gobierno?

CUADRO 2.2.2 – OPOSICIÓN – GOBIERNO SEGÚN INCLINACIÓN POLÍTICA

	TOTAL	INCLINACIÓN POLÍTICA	
		IZQ.	RESTO
GOBIERNO GOBIERNA-OPOSICION CONTROLA	27%	26%	28%
OPOSICION ENTENDIMIENTOS CON GOBIERNO	71%	72%	70%
NO OPINA	2%	2%	2%
TOTAL	100%	100%	100%

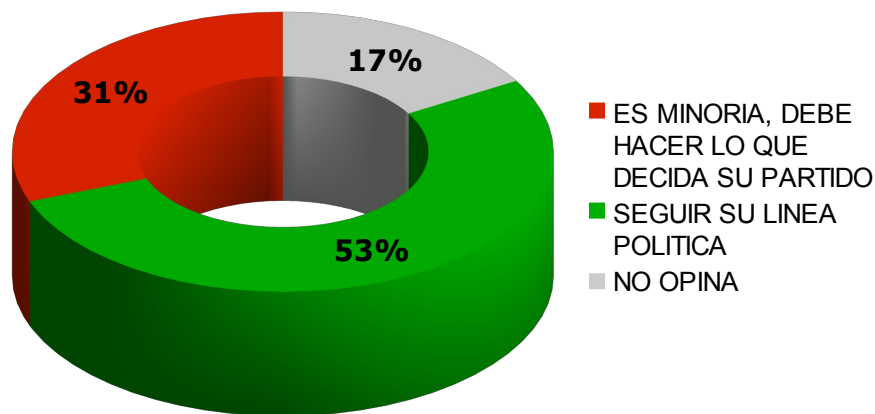
¿Y qué debe hacer la oposición con el gobierno?



2.3 LARRAÑAGA – PARTIDO NACIONAL

En relación a cómo debe actuar Larrañaga con el Partido Nacional y el gobierno, en caso de que su partido difiera de la intención del líder de Alianza Nacional, se detecta una prevaencia de opiniones a que siga su propio camino. Cinco de cada 10 encuestados consideró que “Tiene que seguir su línea política, aunque actúe distinto de Lacalle”, y 3 de cada 10 que “Es minoría dentro del Partido Nacional. Debe hacer lo que decida su partido, le guste o no”.

GRÁFICO 2.3.1 – LARRAÑAGA – PARTIDO NACIONAL



¿Qué debe hacer Larrañaga en relación a su partido y al gobierno?

En este sentido, quienes se inclinan a votar al Partido Nacional son los que opinan en mayor medida que Larrañaga “Tiene que seguir su línea política, aunque actúe distinto de Lacalle”, 2 de cada 3 opina de esta manera. Sin embargo, entre los “indefinidos” existe mayor paridad de opiniones, el 38% considera que Larrañaga “Es minoría dentro del Partido Nacional. Debe hacer lo que decida su partido, le guste o no” y el 42% cree que “Tiene que seguir su línea política, aunque actúe distinto de Lacalle”.

CUADRO 2.3.1 – LARRAÑAGA – PARTIDO NACIONAL SEGÚN INCLINACIÓN POLÍTICA

	TOTAL	INCLINACIÓN POLÍTICA			
		FA	PN	PC	INDEFINIDOS
ES MINORIA, DEBE HACER LO QUE DECIDA SU PARTIDO	31%	27%	26%	35%	38%
SEGUIR SU LINEA POLITICA	53%	56%	68%	42%	42%
NO OPINA	17%	17%	6%	23%	19%
TOTAL	100%	100%	100%	100%	100%

¿Qué debe hacer Larrañaga en relación a su partido y al gobierno?



CUADRO 2.3.2 – LARRAÑAGA – PARTIDO NACIONAL SEGÚN INCLINACIÓN POLÍTICA

	TOTAL	INCLINACIÓN POLÍTICA	
		IZQ.	RESTO
ES MINORIA, DEBE HACER LO QUE DECIDA SU PARTIDO	31%	27%	34%
SEGUIR SU LINEA POLITICA	53%	56%	50%
NO OPINA	17%	17%	16%
TOTAL	100%	100%	100%

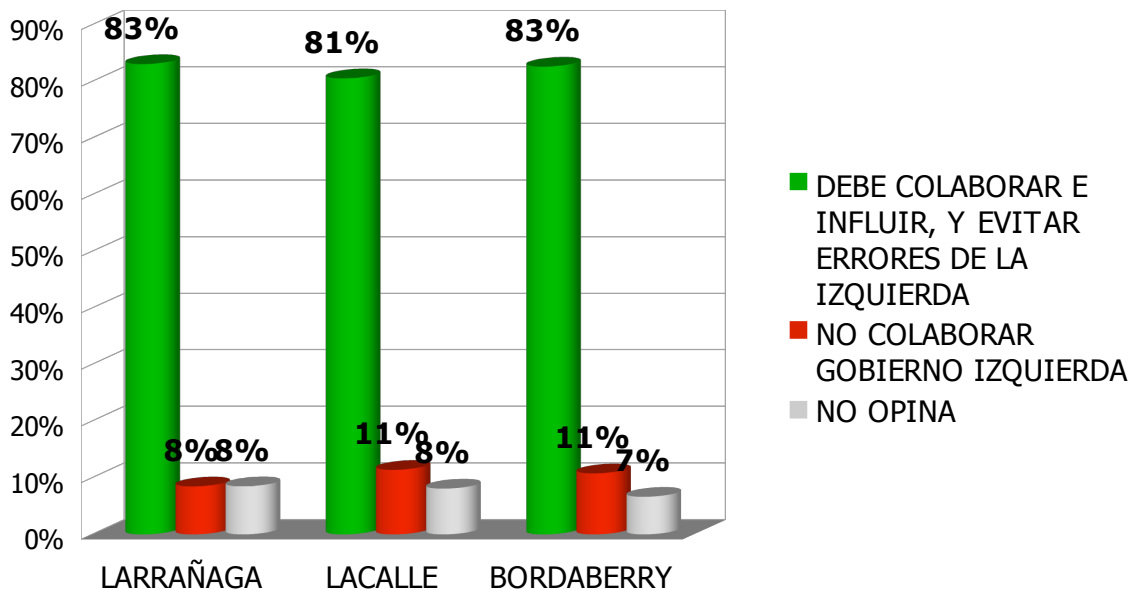
¿Qué debe hacer Larrañaga en relación a su partido y al gobierno?



2. 4 LARRAÑAGA - LACALLE – BORDABERRY

Al consultar por cómo deben actuar Larrañaga, Lacalle y Bordaberry como oposición, se observa que no hay diferencias significativas hacia estos tres dirigentes políticos. En general, 8 de cada 10 considera que “Debe colaborar con el gobierno para influir lo más posible y evitar errores de la izquierda”.

GRÁFICO 2.4.1 – LARRAÑAGA – LACALLE – BORDABERRY COMO OPOSICIÓN



¿Qué debe hacer Larrañaga / Lacalle / Bordaberry en relación al gobierno?

Es decir, en términos generales se destaca cierto consenso en las opiniones de este capítulo, ya que se observa que la mayor parte de los encuestados considera que el gobierno debe gobernar escuchando a la oposición, y que la oposición debe colaborar y buscar entendimientos con el gobierno del Frente Amplio.

2. 4. 1 LARRAÑAGA COMO OPOSICIÓN

Al tomar en cuenta, la opinión de los encuestados sobre cómo debe actuar Larrañaga en relación al gobierno, en función de la inclinación política actual, se observa que quienes se inclinan por el Partido Nacional y los indefinidos son quienes creen en mayor medida que este dirigente “Debe colaborar con el gobierno para influir lo más posible y evitar errores de la izquierda”.



CUADRO 2.4.1.1 – LARRAÑAGA COMO OPOSICIÓN SEGÚN INCLINACIÓN POLÍTICA

	TOTAL	INCLINACIÓN POLÍTICA			
		FA	PN	PC	INDEFINIDOS
COLABORAR E INFLUIR, Y EVITAR ERRORES DE LA IZQUIERDA	83%	81%	91%	75%	86%
NO COLABORAR GOBIERNO DE IZQUIERDA	8%	11%	5%	15%	4%
NO OPINA	8%	8%	5%	10%	10%
TOTAL	100%	100%	100%	100%	100%

¿Qué debe hacer Larrañaga en relación al gobierno?

CUADRO 2.4.1.2 – LARRAÑAGA COMO OPOSICIÓN SEGÚN INCLINACIÓN POLÍTICA

	TOTAL	INCLINACIÓN POLÍTICA	
		IZQ.	RESTO
COLABORAR E INFLUIR, Y EVITAR ERRORES DE LA IZQUIERDA	83%	81%	85%
NO COLABORAR GOBIERNO DE IZQUIERDA	8%	11%	7%
NO OPINA	8%	8%	8%
TOTAL	100%	100%	100%

¿Qué debe hacer Larrañaga en relación al gobierno?

2. 4. 2 LACALLE COMO OPOSICIÓN

En lo que respecta a cómo debe actuar Lacalle con el gobierno, se observa un fenómeno similar al observado con Larrañaga. Ya que quienes se inclinan a votar al Partido Nacional y los indefinidos son quienes consideran en mayor medida que Lacalle "Debe colaborar con el gobierno para influir lo más posible y evitar errores de la izquierda". Sin embargo, a diferencia de la consulta sobre Larrañaga, quienes se inclinan a votar al Frente Amplio son los que se muestran menos de acuerdo con esta frase ya que solo 3 de cada 4 opinan de esta manera.

CUADRO 2.4.2.1 – LACALLE COMO OPOSICIÓN SEGÚN INCLINACIÓN POLÍTICA

	TOTAL	INCLINACIÓN POLÍTICA			
		FA	PN	PC	INDEFINIDOS
COLABORAR E INFLUIR, Y EVITAR ERRORES DE LA IZQUIERDA	81%	74%	91%	80%	85%
NO COLABORAR GOBIERNO DE IZQUIERDA	11%	16%	8%	12%	6%
NO OPINA	8%	10%	1%	8%	9%
TOTAL	100%	100%	100%	100%	100%

¿Qué debe hacer Lacalle en relación al gobierno?



CUADRO 2.4.2.2 – LACALLE COMO OPOSICIÓN SEGÚN INCLINACIÓN POLÍTICA

	TOTAL	INCLINACIÓN POLÍTICA	
		IZQ.	RESTO
COLABORAR E INFLUIR, Y EVITAR ERRORES DE LA IZQUIERDA	81%	74%	86%
NO COLABORAR GOBIERNO DE IZQUIERDA	11%	16%	8%
NO OPINA	8%	10%	6%
TOTAL	100%	100%	100%

¿Qué debe hacer Lacalle en relación al gobierno?

2. 4. 3 BORDABERRY COMO OPOSICIÓN

Por último, al analizar las repuesta sobre la pregunta “¿Qué debe hacer Bordaberry en relación al gobierno”, se observan nuevamente datos muy similares a los vistos en el caso de Lacalle y Larrañaga. Detectándose más similitudes aún entre las respuestas sobre cómo debe actuar Bordaberry y Lacalle.

CUADRO 2.4.3.1 – BORDABERRY COMO OPOSICIÓN SEGÚN INCLINACIÓN POLÍTICA


	TOTAL	INCLINACIÓN POLÍTICA			
		FA	PN	PC	INDEFINIDOS
COLABORAR E INFLUIR, Y EVITAR ERRORES DE LA IZQUIERDA	83%	76%	91%	85%	86%
NO COLABORAR GOBIERNO DE IZQUIERDA	11%	15%	7%	13%	5%
NO OPINA	7%	8%	2%	2%	9%
TOTAL	100%	100%	100%	100%	100%

¿Qué debe hacer Bordaberry en relación al gobierno?

CUADRO 2.4.3.2 – BORDABERRY COMO OPOSICIÓN SEGÚN INCLINACIÓN POLÍTICA

	TOTAL	INCLINACIÓN POLÍTICA	
		IZQ.	RESTO
COLABORAR E INFLUIR, Y EVITAR ERRORES DE LA IZQUIERDA	83%	76%	87%
NO COLABORAR GOBIERNO DE IZQUIERDA	11%	15%	7%
NO OPINA	7%	8%	5%
TOTAL	100%	100%	100%

¿Qué debe hacer Bordaberry en relación al gobierno?



I N S T I T U T O

Factum

18 de Julio 1825 Ap. 501
Tel. (598) 2409 3644* - Fax.: (598) 2409 3645
11200 Montevideo, Uruguay
www.factum.edu.uy
factum@factum.com.uy