

Índice CERES de Demanda Laboral (ICDL)

DICIEMBRE 2013

El Índice CERES de Demanda Laboral (ICDL), que registra las solicitudes de empleo, cayó 0,6% en el mes de noviembre de 2013. La observación de noviembre representa la octava caída consecutiva del ICDL (ver gráfico 1).

Gráfico 1: Índice CERES de Demanda Laboral (ICDL, agosto-98=100)



Luego de ajustar por factores estacionales las cifras publicadas por el Instituto Nacional de Estadística, el desempleo en octubre se mantuvo estable en 6,4% y el empleo aumentó 0,5% con respecto a setiembre (ver gráficos 2, 3 y 4).¹

La variación en el empleo en un mes dado es la diferencia entre las contrataciones (demanda de empleo) y las reducciones de personal. La evolución del ICDL en noviembre indica que se produjo una disminución en la cantidad de trabajadores contratados por las empresas. A su vez, las reducciones de personal, medidas a través de las altas al seguro de desempleo, aumentaron 3,2% en octubre con respecto a setiembre. Sin embargo, si las contrataciones de personal se mantuvieran por encima de las reducciones, el empleo podría seguir creciendo a pesar de la caída del ICDL (ver “Cómo interpretar el ICDL?”).

¹ A efectos de hacerlo comparable con el ICDL, las cifras de empleo, desempleo y seguro de desempleo que aparecen en este informe refieren a promedios trimestrales móviles de los datos oficiales, ajustados por factores estacionales. Por esta razón, las cifras presentadas pueden diferir de las que se divulgan habitualmente.

¿Qué es el ICDL?

El Índice CERES de Demanda Laboral (ICDL) es un indicador diseñado para monitorear la situación del mercado de trabajo, en particular, la evolución de la demanda de empleo.

El ICDL se publica en los primeros días hábiles del mes siguiente al mes sobre el que se informa y por lo tanto es el primer barómetro disponible de la evolución del mercado de trabajo.

¿Cómo interpretar el ICDL?

Como regla general, el ICDL, tiende a crecer y a contraerse junto con el empleo (ver gráfico 2). A su vez, el ICDL tiende a moverse en dirección opuesta a la tasa de desempleo (ver gráfico 4).

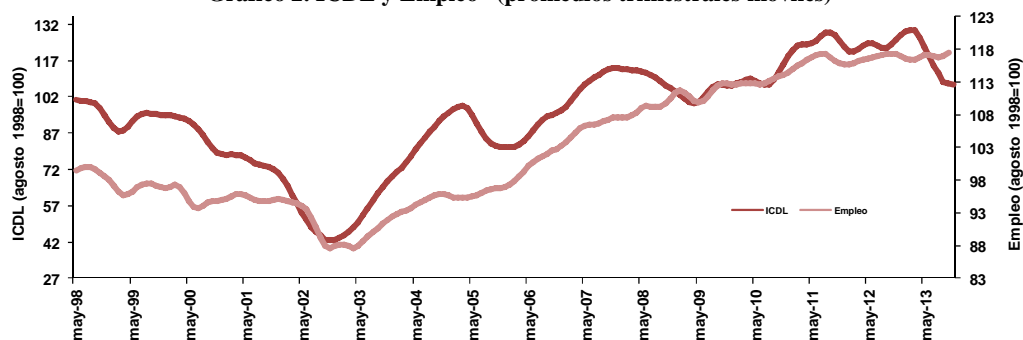
Sin embargo, la evolución del ICDL debe ser interpretada con cautela ya que se trata de un indicador de la demanda de empleo y no del nivel de empleo.

La demanda de empleo y el nivel de empleo no son conceptos equivalentes. En primer lugar, el empleo es una variable de stock en tanto que la demanda de empleo es una variable de flujo.

En segundo lugar, la evolución del nivel de empleo es la diferencia entre las incorporaciones efectivas de personal y las reducciones de personal. Si bien existe una relación muy estrecha entre el comportamiento de la demanda de empleo (que es lo que el ICDL procura medir) y las incorporaciones efectivas de personal, el ICDL no provee información directa sobre las reducciones de personal.

Por tal motivo, podría ocurrir ocasionalmente -como de hecho ocurrió entre marzo de 2005 y febrero de 2006, o entre marzo de 2008 y enero de 2009- que la demanda de empleo se reduzca y el empleo crezca si las incorporaciones de personal permanecen por encima de las reducciones.

Gráfico 2. ICDL y Empleo* (promedios trimestrales móviles)



*El ICDL y el empleo están ajustados por factores estacionales.

Gráfico 3. Comportamiento Estacional del Empleo

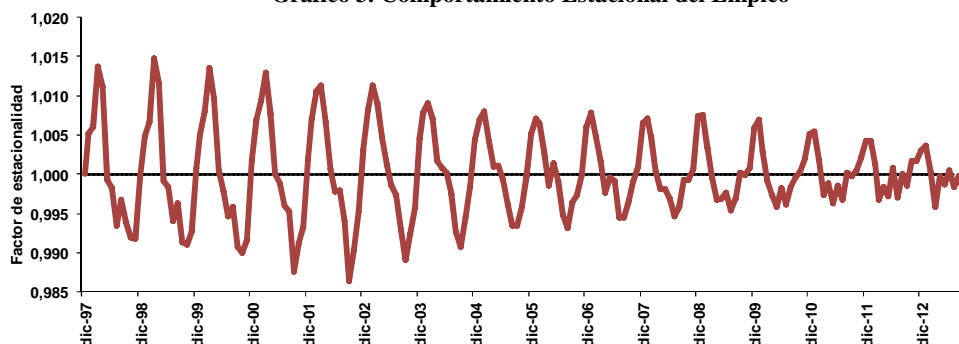
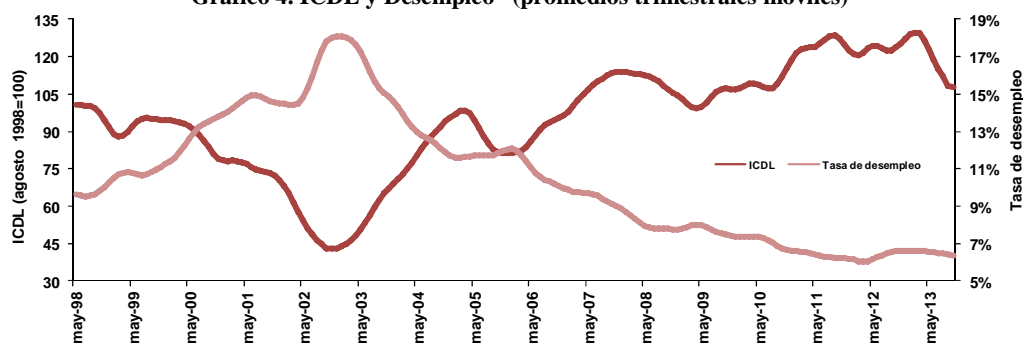


Gráfico 4. ICDL y Desempleo* (promedios trimestrales móviles)



*El ICDL y el desempleo están ajustados por factores estacionales.

Evolución del Índice CERES de Demanda Laboral (ICDL)

Mes	ICDL	Var. respecto al mes anterior
nov-12	125,4	1,5%
dic-12	127,3	1,5%
ene-13	129,1	1,4%
feb-13	129,7	0,5%
mar-13	129,7	0,0%
abr-13	126,7	-2,3%
may-13	122,7	-3,2%
jun-13	118,6	-3,3%
jul-13	114,9	-3,1%
ago-13	112,0	-2,5%
sep-13	108,2	-3,4%
oct-13	107,6	-0,6%
nov-13	107,0	-0,6%

Nota Metodológica

Para la construcción del Índice CERES de Demanda Laboral (ICDL) se hace un relevamiento de las solicitudes de trabajo publicados en la sección de clasificados de la prensa uruguaya.

Con esta información se elabora un indicador mensual que compara el número de pedidos de trabajo en un mes dado, con el respectivo número de pedidos de trabajo de un mes considerado como base. El mes base seleccionado para nuestro índice es agosto de 1998 (ICDL agosto 1998=100) cuando se registra el nivel máximo de empleo previo al comienzo del prolongado ciclo recesivo de la economía uruguaya que culminó en el último trimestre de 2002.

El ICDL está corregido por factores estacionales.