



PRESIDENCIA

Oficina de Planeamiento y Presupuesto

**ESTADO:
planificación, monitoreo y evaluación**

**Cr. Martín Dibarboure
Director**

Montevideo
4 de diciembre de 2009

Transformación Democrática del Estado

Finalidad:

- ✓ Avanzar hacia un Estado eficaz, eficiente, inteligente, cercano, social, orientador, regulador y emprendedor.
- ✓ Estimular el país productivo, apoyando las cadenas, la innovación, potenciando la inversión, disminuyendo vulnerabilidades económicas y sociales, adaptando y mitigando impactos del cambio climático.

HEMOS GESTIONADO EL CAMBIO



Transformación Democrática del Estado

Enfoque:

- ✓ Promover la construcción de capacidades institucionales.
- ✓ Mejorar la gestión al servicio de reformas estructurales.
- ✓ Fortalecer políticas activas transversales.
- ✓ Estimular la descentralización política y territorial así como la participación ciudadana.

INSTITUCIONES FUERTES PARA UNA ESTRATEGIA DEFINIDA



Transformación Democrática del Estado

Pilares:

- ✓ Capacidad de orientación y conducción de las políticas.
- ✓ Gestión de los recursos humanos.
- ✓ Acercamiento a la ciudadanía.
- ✓ Descentralización territorial y política y participación ciudadana.

**... Y CREACION DE
SISTEMAS DE INFORMACION CONFIABLES**

Pilares de la transformación democrática del Estado

Transversalización, Innovación Institucional, Estado Inteligente y Políticas Proactivas

- ✓ Gabinetes ministeriales temáticos.
- ✓ Red de empresas públicas.
- ✓ Acción hacia los Gobiernos De
- ✓ Creación y puesta en marcha
- ✓ Sistema de gestión de expediente electrónico.
- ✓ Reformas estructurales en Ministerios.
- ✓ Mejora en la calidad del gasto.

Gabinete Productivo
Gabinete de la Innovación
Ginsey

Segundo ámbito de
coordinación luego del
Consejo de Ministros.
Optimización de recursos

ANII
ANV
BHU
AGESIC
UNASEP
ANDE

**UN PROYECTO PAÍS PARA LOGRAR
UN ESTADO DE "PRIMERA"**



Pilares de la transformación democrática del Estado

Gestión de recursos humanos:

- ✓ Creación de cargos de alta conducción.
- ✓ Regularización y sistemas de ingresos.
- ✓ Ordenamiento y transparencia de los vínculos de los RRHH con el Estado.
- ✓ Sistema de gestión humana.
- ✓ Profesionalización y política de retribuciones.

**PROCURAR UNA GESTIÓN HUMANA
CON CAPACITACIÓN, MOTIVACIÓN
Y COMPROMETIDA CON LA ESTRATEGIA**

Pilares de la transformación democrática del Estado

Acercamiento a la ciudadanía:

- ✓ Centros de atención ciudadana.
- ✓ Gobierno en red, trámites por web
- ✓ Guía de trámites.
- ✓ Construyendo y facilitando más derechos ciudadanos.

Centros en el interior: **12**

Centros ministeriales: **2**
(MGAP, MRREE)

Atenciones: **110.942**

Promedio di RedUY

Exp. Electrónico

Cantidad de trámites: **587**

Trámites on-line: **160**

Prom. mensual consultas: **14.285**

Nacido Vivo

Ley de Acceso a la
Información

MAS FÁCIL, MAS CERCA, MAS RÁPIDO

Pilares de la transformación democrática del Estado

Descentralización política y territorial:

- ✓ La descentralización como base de la estrategia de desarrollo.
- ✓ Ley de descentralización y participación ciudadana.

CREACIÓN DEL TERCER NIVEL DE GOBIERNO

Sistemas de Información

Observatorio Uruguay:

- ✓ Creado para mejorar el debate sobre políticas públicas, mirando transversalmente el contexto donde impactan.
- ✓ Busca monitorear y evaluar avances sobre resultados.
- ✓ Facilita articulación de políticas públicas sectoriales, integrales, con efecto en la población.

URUGUAY CUENTA HOY CON INDICADORES GLOBALES DE CONTEXTO, CON MIRADA SECTORIAL, CON MONITORES DE POLÍTICAS



Sistemas de Información

AGEV - Mozilla Firefox

Archivo Editar Ver Historial Marcadores Herramientas Ayuda

http://www.agev.opp.gub.uy/

Más visitados Comenzar a usar Firefox Últimas noticias

AGEV

Presidencia
República Oriental del Uruguay
Oficina de Planeamiento y Presupuesto

AGEV
ÁREA DE GESTIÓN
Y EVALUACIÓN DEL ESTADO

Observatorio Uruguay Simulador de Políticas Sociales Índice de Trámites Guía de Trámites

Quiénes Somos
Novedades
Publicaciones
Identidad y Derechos Ciudadanos
Calidad de la Gestión Pública
Presupuesto y Rendición de Cuentas
Registro de Consultores
Contáctenos
Links de Interés

Apertura de Centros de Atención a la Ciudadanía
20/10/2009

En el marco del proceso de Transformación Democrática del Estado, la Oficina de Planeamiento y Presupuesto de la Presidencia de la República está implementando un modelo de gestión pública eficaz y eficiente, con énfasis en la modernización, la promoción de la participación y la atención ciudadana de calidad.

Ver noticia completa

Charla de difusión "Calidad, Sistemas integrados y accesibilidad al medio Físico"
16/10/2009

UNIT realizará una "Charla de difusión (Calidad, Sistemas integrados y accesibilidad al medio Físico)", para todos los funcionarios de las unidades seleccionadas para participar de la Segunda Edición del Premio a la Calidad de Atención a la Ciudadanía.

Ver noticia completa

Premios de Calidad
2da Edición

Reporte Social
del Uruguay
Año 2009

Suscripción a
Boletín Digital

Gasto público social como porcentaje del presupuesto total. 2000-2008

Año	Porcentaje
2000	43
2008	36
2009	38

Terminado

Observatorio Uruguay



Observatorio Uruguay - Mozilla Firefox

Archivo Editar Ver Historial Marcadores Herramientas Ayuda

http://www.agev.opp.gub.uy/observatorio/

Más visitados Comenzar a usar Firefox Últimas noticias

Observatorio Uruguay

 **Observatorio Uruguay** 

AGEV | Simulador de Políticas Sociales | Contáctenos

Indicadores

- Contexto
- Sectoriales

Abrir todo | Cerrar todo

El Observatorio Uruguay se crea con el objetivo de mejorar el debate de las políticas públicas desde una mirada transversal que atienda la evolución del contexto sobre el que las mismas operan.


Propósitos fundamentales:

- Situar el proceso de diseño e implementación de la política pública, nutriéndolo de información sustantiva y anclándolo en indicadores confiables, pertinentes y oportunos.
- Monitorear y evaluar los avances de resultados de la política en dicha población y eventualmente rediseñarlas.
- Facilitar la articulación de las políticas públicas sectoriales en procesos integrales de acción política, priorizando los efectos globales que las mismas tienen sobre el conjunto de la población uruguaya.

En tanto herramienta de síntesis de información sustantiva estandarizada se estructura en dos niveles de información

- El primero, es un abordaje nacional de indicadores globales de contexto, clasificados según un conjunto de dimensiones.
- El segundo, profundiza la mirada sectorial, pero clasificando los indicadores por Ministerio, permitiendo a la vez monitorear la política sectorial y resultados de la acción ministerial.

Para cada uno de los indicadores, de ambos niveles, se presenta en primer lugar, la evolución en



Terminado

Observatorio Uruguay

Observatorio Uruguay - Mozilla Firefox

Archivo Editar Ver Historial Marcadores Herramientas Ayuda

http://www.agev.opp.gub.uy/observatorio/

Más visitados Comenzar a usar Firefox Últimas noticias

Observatorio Uruguay

OPP
PRESIDENCIA
OFICINA GENERAL DEL CONSEJO
Oficina de Planeamiento y Presupuesto

Observatorio Uruguay

1400

AGEV
ÁREA DE GESTIÓN
Y EVALUACIÓN DEL ESTADO

AGEV | Simulador de Políticas Sociales | Contáctenos

Indicadores

- Contexto
 - Demográficos
 - Población
 - Hogares particulares
 - Macroeconómicos
 - Sector Externo
 - Producto Bruto Interno
 - Sector público
 - Precios e inflación
 - Socioeconómicos
 - Ingreso de los hogares per cápita
 - Pobreza e indigencia
 - Educación
 - Salud
 - Empleo y salarios
 - Seguridad ciudadana
 - El Uruguay en el mundo
 - Gobernabilidad
 - Desarrollo

El Observatorio Uruguay se crea con el objetivo de mejorar el debate de las políticas públicas desde una mirada transversal que atienda la evolución del contexto sobre el que las mismas operan.


Propósitos fundamentales:

- Situar el proceso de diseño e implementación de la política pública, nutriéndolo de información sustantiva y anclándolo en indicadores confiables, pertinentes y oportunos.
- Monitorear y evaluar los avances de resultados de la política en dicha población y eventualmente rediseñarlas.
- Facilitar la articulación de las políticas públicas sectoriales en procesos integrales de acción política, priorizando los efectos globales que las mismas tienen sobre el conjunto de la población uruguaya.

En tanto herramienta de síntesis de información sustantiva estandarizada se estructura en dos niveles de información

- El primero, es un abordaje nacional de indicadores globales de contexto, clasificados según un conjunto de dimensiones.
- El segundo, profundiza la mirada sectorial, pero clasificando los indicadores por Ministerio, permitiendo a la vez monitorear la política sectorial y resultados de la acción ministerial.

Para cada uno de los indicadores, de ambos niveles, se presenta en primer lugar, la evolución en



javascript: d.o(58);

Observatorio Uruguay



Observatorio Uruguay - Mozilla Firefox

Archivo Editar Ver Historial Marcadores Herramientas Ayuda

http://www.agev.opp.gub.uy/observatorio/

Más visitados Comenzar a usar Firefox Últimas noticias

Observatorio Uruguay

 **Observatorio Uruguay** 

AGEV | Simulador de Políticas Sociales | Contáctenos

Indicadores

- Contexto
- Sectoriales
 - Salud pública
 - Educación
 - Seguridad ciudadana
 - Trabajo y Seguridad social
 - Vivienda
 - Industria y Energía
 - Agropecuaria y Pesca
 - Relaciones Exteriores

Abrir todo | Cerrar todo

El Observatorio Uruguay se crea con el objetivo de mejorar el debate de las políticas públicas desde una mirada transversal que atienda la evolución del contexto sobre el que las mismas operan.


Propósitos fundamentales:

- Situar el proceso de diseño e implementación de la política pública, nutriéndolo de información sustantiva y anclándolo en indicadores confiables, pertinentes y oportunos.
- Monitorear y evaluar los avances de resultados de la política en dicha población y eventualmente rediseñarlas.
- Facilitar la articulación de las políticas públicas sectoriales en procesos integrales de acción política, priorizando los efectos globales que las mismas tienen sobre el conjunto de la población uruguaya.

En tanto herramienta de síntesis de información sustantiva estandarizada se estructura en dos niveles de información

- El primero, es un abordaje nacional de indicadores globales de contexto, clasificados según un conjunto de dimensiones.
- El segundo, profundiza la mirada sectorial, pero clasificando los indicadores por Ministerio, permitiendo a la vez monitorear la política sectorial y resultados de la acción ministerial.

Para cada uno de los indicadores, de ambos niveles, se presenta en primer lugar, la evolución en



Terminado

Observatorio Uruguay

Observatorio Uruguay



Observatorio Uruguay



AGEV | Simulador de Políticas Sociales | Contáctenos

Indicadores

- Contexto
- Sectoriales
 - Salud pública
 - Estado de la salud de la población
 - Acceso a los servicios de salud
 - Costo de la salud
 - Educación
 - Nivel educativo de la población
 - Cobertura del sistema educativo
 - Costo de la educación
 - Resultados educativos
 - Seguridad ciudadana
 - Criminalidad
 - Suicidios y accidentes de tránsito
 - Sistema penitenciario
 - Trabajo y Seguridad social
 - Actividad
 - Empleo
 - Desempleo
 - Salarios
 - Seguridad social (Activos)

El Observatorio Uruguay se crea con el objetivo de mejorar el debate de las políticas públicas desde una mirada transversal que atienda la evolución del contexto sobre el que las mismas operan.

Propósitos fundamentales:

- Situar el proceso de diseño e implementación de la política pública, nutriendolo de información sustantiva y anclándolo en indicadores confiables, pertinentes y oportunos.
- Monitorear y evaluar los avances de resultados de la política en dicha población y eventualmente rediseñarlas.
- Facilitar la articulación de las políticas públicas sectoriales en procesos integrales de acción política, priorizando los efectos globales que las mismas tienen sobre el conjunto de la población uruguaya.

En tanto herramienta de síntesis de información sustantiva estandarizada se estructura en dos niveles de información

- El primero, es un abordaje nacional de indicadores globales de contexto, clasificados según un conjunto de dimensiones.
- El segundo, profundiza la mirada sectorial, pero clasificando los indicadores por Ministerio, permitiendo a la vez monitorear la política sectorial y resultados de la acción ministerial.

Para cada uno de los indicadores, de ambos niveles, se presenta en primer lugar, la evolución en



Terminado

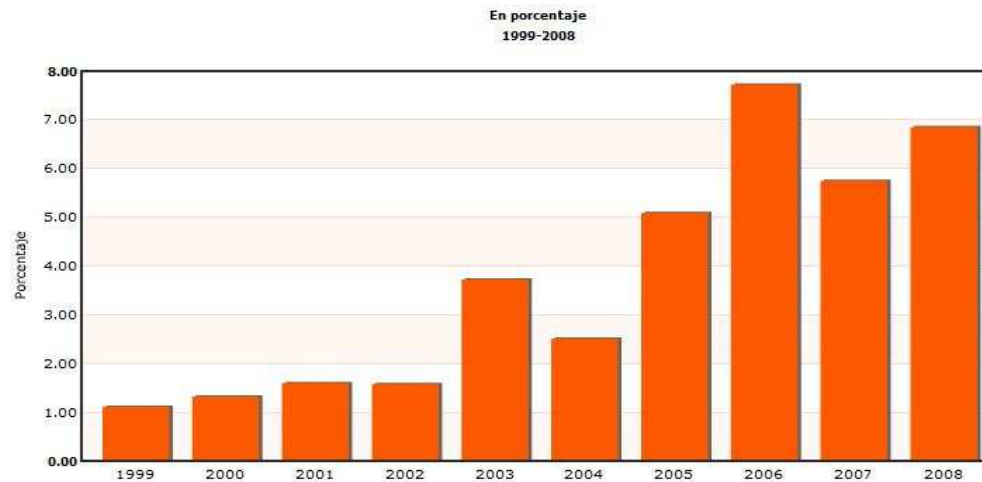


Presidencia
Oficina de Planeamiento y Presupuesto

Observatorio Uruguay



Inversión Extranjera Directa (% del PBI)



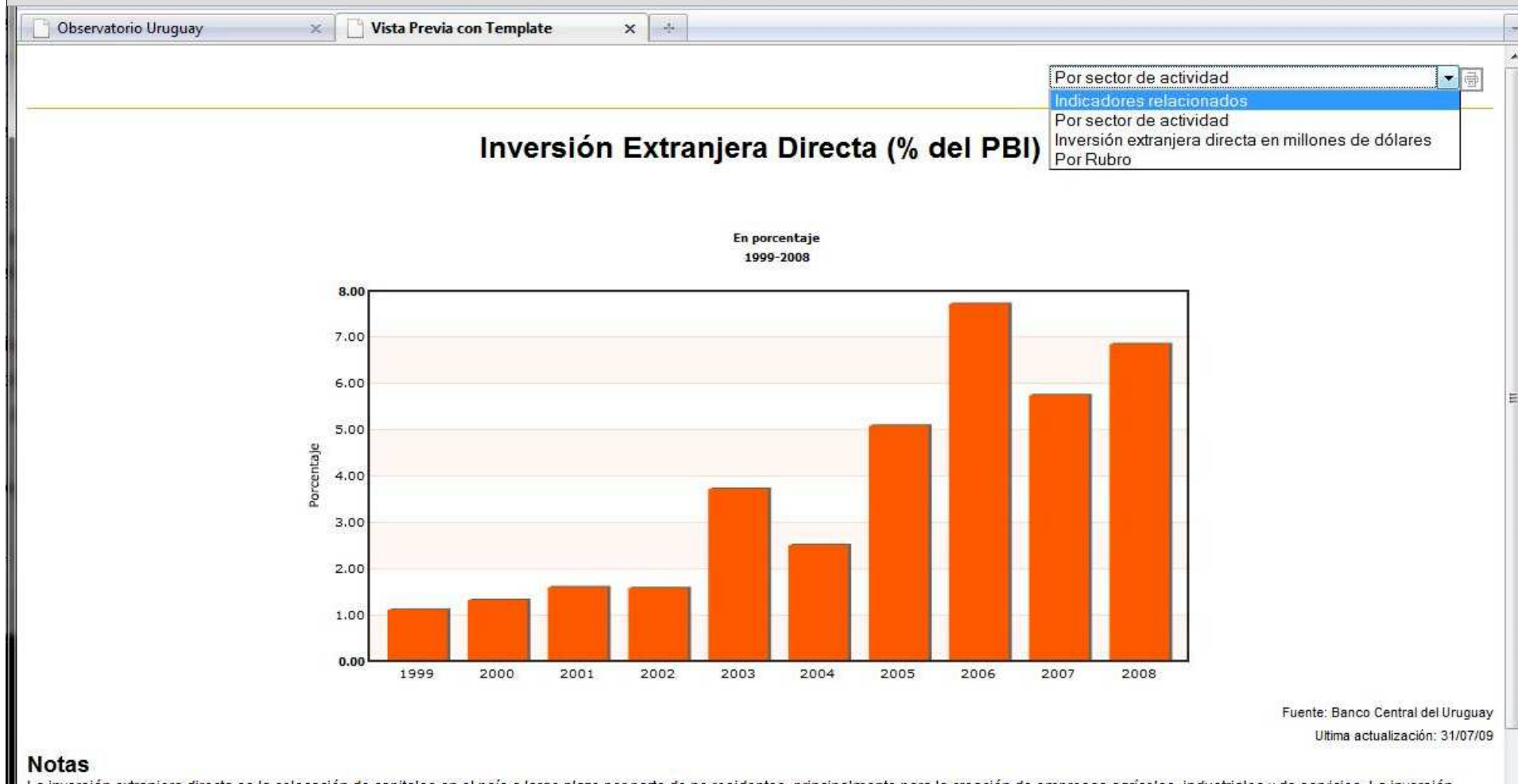
Notas

La inversión extranjera directa es la colocación de capitales en el país a largo plazo por parte de no residentes, principalmente para la creación de empresas agrícolas, industriales y de servicios. La inversión extranjera directa tiende a apuntar transfiriendo datos desde www.agev.opp.gub.uy...

Fuente: Banco Central del Uruguay
Última actualización: 31/07/09



Observatorio Uruguay



Notas

La inversión extranjera directa es la colocación de capitales en el país a largo plazo por parte de no residentes, principalmente para la creación de empresas orientadas a actividades industriales y de servicios. La inversión



Un Estado proactivo y previsible es posible

Tableros de Control Ministerial (TCM):

Ultima fase de la primera etapa de una de las transformaciones más importantes de la gestión del Estado.

Un modelo innovador de gestionar, monitorear y evaluar políticas y programas a partir del manejo de la información.

**ESTA ADMINISTRACIÓN DEJA LAS BASES Y
HERRAMIENTAS PARA UNA GESTIÓN DE
CALIDAD**



Un Estado proactivo y previsible es posible


Tableros de Control Ministerial (TCM):

- ✓ Contar y conocer planes estratégicos, ministeriales y sectoriales
- ✓ Saber como se analiza el contexto, los recursos, los procesos, los productos, los servicios, definidos y priorizados.
- ✓ Conocer quién, cómo, dónde y cuándo se llevan a cabo.
- ✓ Con monitores transparentes para el que gestiona y para la sociedad toda.
- ✓ Gestión por resultados, en tiempo real, on line.

**MEDIR PARA GESTIONAR,
MEDIR PARA PLANIFICAR,
MEDIR PARA INTERPRETAR Y CREAR...**

¿Hacia dónde apunta la estrategia?

**Gestión
por
Resultados**



Orientar la toma de decisiones dentro de las organizaciones hacia **resultados concretos**

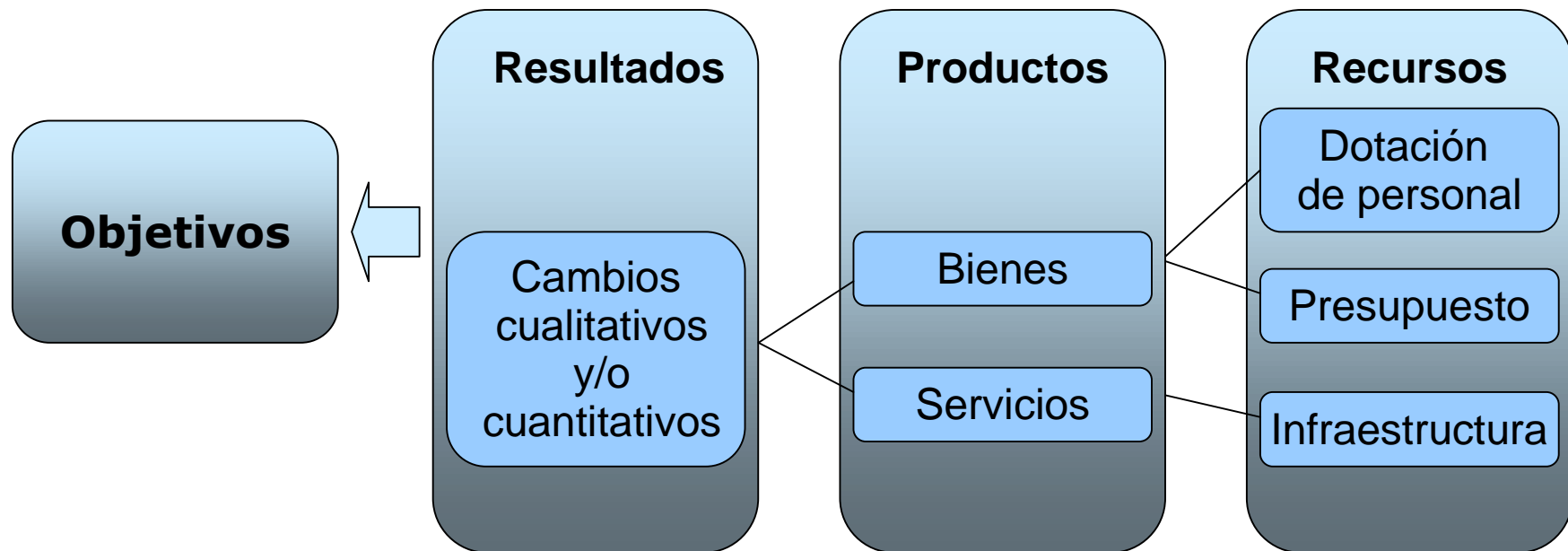


Presupone que hay un **plan de acción** que define hacia dónde se dirige la organización e **identifica los objetivos que deben ser alcanzados**



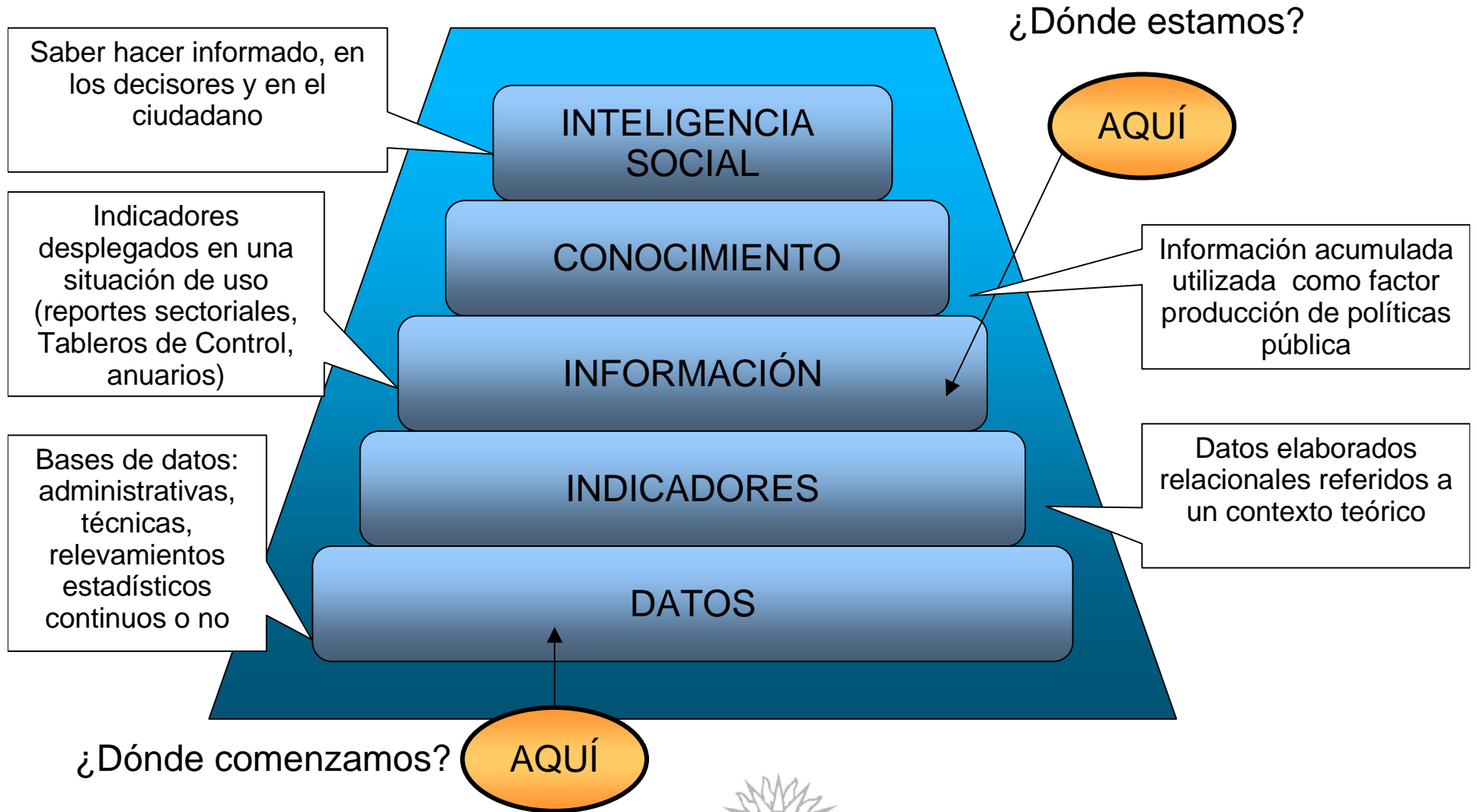
Resultados

Los resultados son objetivos traducidos a nivel operacional en el marco de un determinado plan de acción estratégica



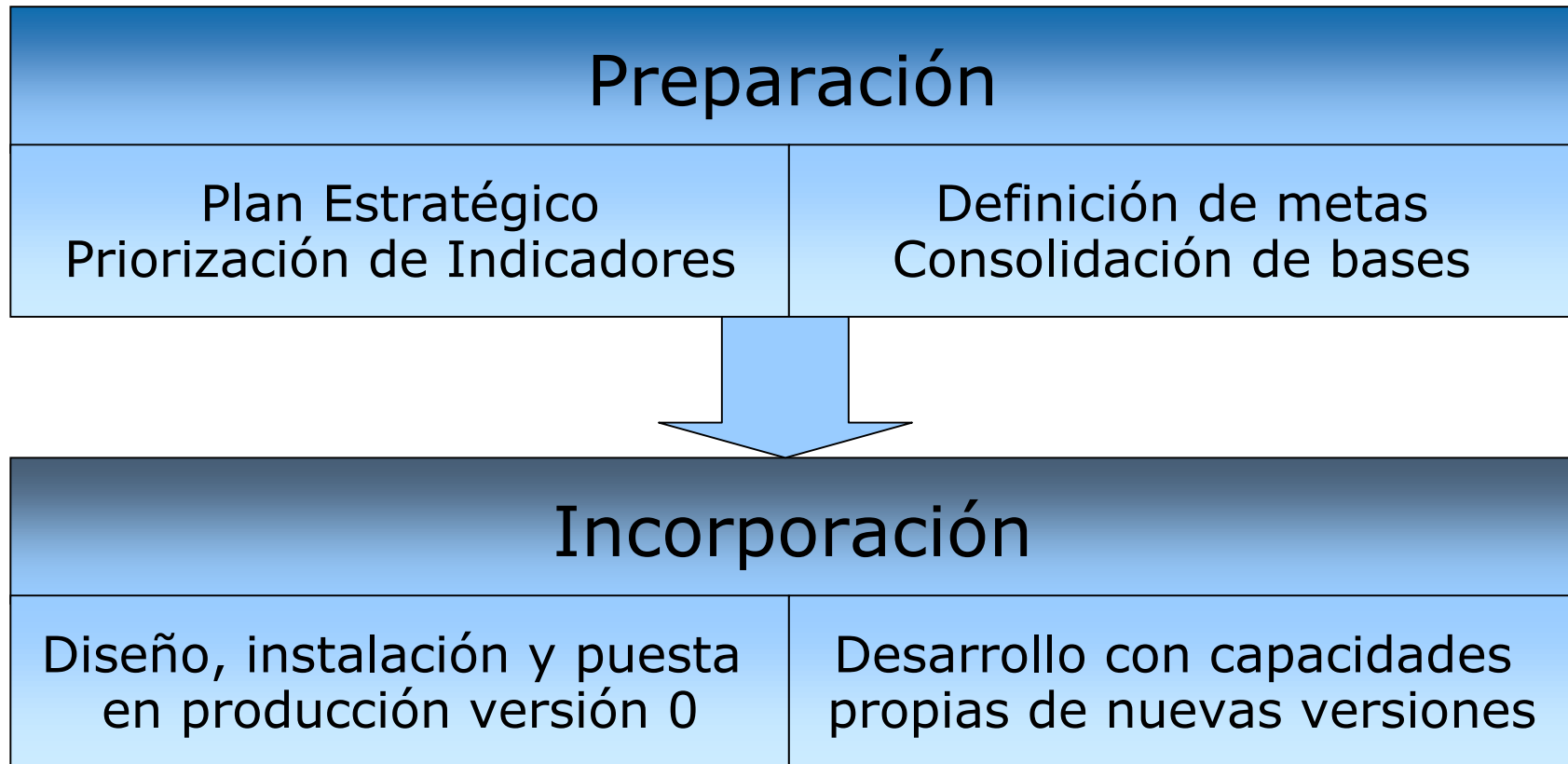
Resultados versus Productos

Gobernar con información: ¿en qué etapa estamos?



Estrategia de Incorporación: proceso gradual y monitoreado

Generación de Capacidades



Un Estado previsible es posible... y lo será muy pronto

Piloto:

MVOTMA en versión 1.

Se publicará en enero del 2010.

Antes de finalizar febrero 2010:

**MI, MSP, MIDES, MIEM y OPP completarán
la versión 0.**

Primer semestre del año 2010:

**resto de Administración Central y otros
organismos (ASSE)**

¿Qué es un TCM?

Los Tableros de Control Ministerial son producto de OPP/AGEV sobre la base de herramientas estándar de Inteligencia de Negocios, adaptando la metodología a las especificidades de la gestión pública en la Administración Central.

Es una herramienta de planificación, monitoreo y evaluación de la información que permite conocer en tiempo real (online) el estado de situación de los indicadores que cada organismo ha definido como claves para monitorear su gestión.

Implica un proceso de Gestión del Cambio

Un Estado proactivo y previsible es posible

O3 Enterprise Portal - Inicio - Mozilla Firefox

Archivo Editar Ver Historial Marcadores Herramientas Ayuda

http://localhost:8080/eportal/web/10701/1

http://es-ES.start3.mozilla.com/firefox?client=firefox-a&urls=org.mozilla:es-ES:official

O3 Enterprise Portal - Inicio

MIVOTMA Ministerio de Vivienda, Ordenamiento Territorial y Medio Ambiente

Inicio DINAVI DGS DINOT DINAMA DINASA

Bienvenido, Usuario! Buscar...

Inicio

- DINAVI
 - Mapa de Estrategia
 - Contexto
 - Resultados
 - Productos
 - Recursos
- DGS
 - Mapa de Estrategia
 - Contexto
 - Resultados
 - Productos
 - Recursos
- DINOT
 - Mapa de Estrategia
 - Contexto
 - Resultados
 - Productos
 - Recursos
- DINAMA
 - Mapa de Estrategia
 - Contexto
 - Resultados
 - Productos
 - Recursos

Ministerio de Vivienda, Ordenamiento Territorial y Medio Ambiente

Misión

Procurar el mejoramiento de la calidad de vida de los habitantes en el país constituyéndose en el organismo generador de políticas públicas democráticas, transparentes y participativas en materia de hábitat que contribuyan a un desarrollo económico y social ambientalmente sostenible y territorialmente equilibrado e impulsen acciones y prácticas que faciliten el acceso y la permanencia adecuada.

Visión

Vivir en un país integrado, solidario y participativo, con altos niveles de integración y cohesión social y territorial, y calidad ambiental, que cuenta con un sistema de actividades económicas productivas y de servicios que actúan como fuerza de un proyecto de crecimiento sustentable que favorece la permanente distribución progresiva del ingreso y satisface las necesidades de un hábitat adecuado.

Noticias

Instituto Nacional de Estadística del Uruguay

11/11/09 19:31

Estadísticas, índices y censos oficiales de la República Oriental del Uruguay

- IVFIM - Índice de Volúmen Físico de la Industria Manufacturera - Setiembre 2009**

© 11/11/09 19:31

Terminado

JBoss.exe O3 Enterprise Portal ... Paint Imágenes ES 01:06 p.m.

Un Estado proactivo y previsible es posible

O3 Enterprise Portal - Contexto - Mozilla Firefox

Archivo Editar Ver Historial Marcadores Herramientas Ayuda

http://localhost:8080/eportal/web/10701/7

Más visitados Comenzar a usar Firefox Últimas noticias

O3 Enterprise Portal - Contexto

MVOTMA Ministerio de Vivienda Ordenamiento Territorial y Medio Ambiente

Bienvenido, Usuario!

Inicio **DINAVI** DGS DINOT DINAMA DINASA

DINAVI » Contexto

- Hogares por tenencia
- Hacinamiento
- Calidad de la vivienda

VBP según Tipología de Vivienda

	Valor Bruto de Producción 2008	Participación
Individual	0,00	0,00%
Económica en planta baja	6.636.327,00	0,43%
Económica duplex	1.062.645,00	0,07%
Mediana(dúplex o no)	101.019.312,00	6,52%
Suntuaria con calefacción(dúplex)	306.757.142,00	19,80%
Colectivas econ. en PB s/inf	0,00	0,00%
Colectivas econ. en PB c/inf	45.329.583,00	2,93%
Colec.econ.o med.PB y 3 s/a	249.242,00	0,02%
Colec.econ.o med.PB y 3 s/a	28.015.509,00	1,81%
Colec.econ.o med. duplex si	40.887.877,00	2,64%
Colec.econ.o med. duplex co	129.234.212,00	8,34%
Torre económica con ascens	2.736.923,00	0,18%
Torre mediana con ascensor	366.760.379,00	23,67%

Evolución del Volumen Físico de Viviendas

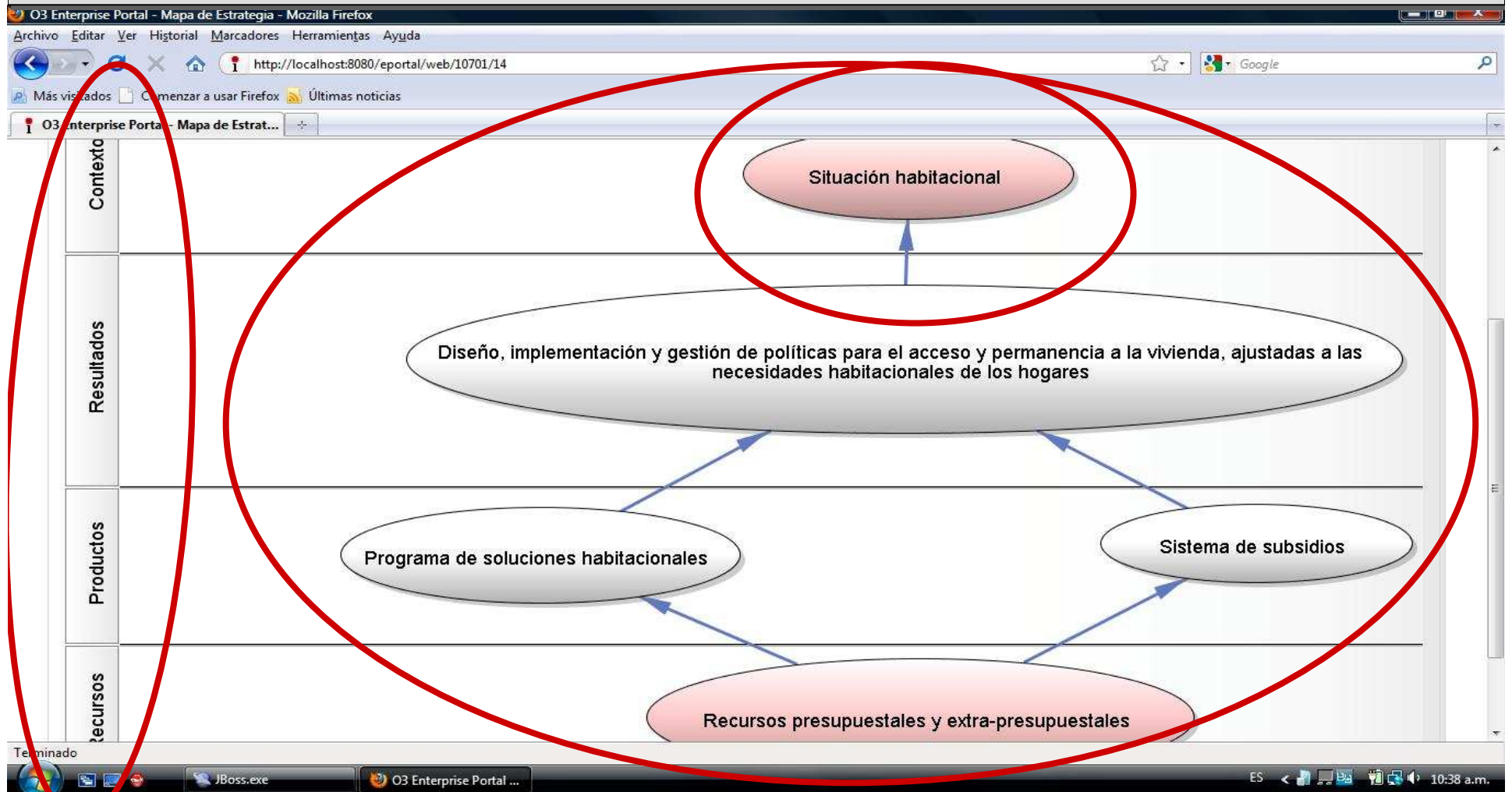
Como se puede observar en el gráfico, en los últimos cinco años se registró una tendencia creciente en el volumen físico de viviendas, tanto colectivas como individuales.

Terminado

JBoss.exe O3 Enterprise Portal ... Imágenes

ES 01:07 p.m.

Un Estado proactivo y previsible es posible



Un Estado proactivo y previsible es posible

The screenshot displays the O3 Portal interface. The main content area is titled 'Hogares Propietarios, Totales'. It features a tree view on the left with categories like 'Hogares Propietarios' and 'Hogares Arrendatarios'. The central part shows five gauges representing different quintiles (1 to 5) with their respective values and ranges. The right side contains a table with columns for 'Valor', 'Meta', and 'Tolerancia'.

Quintil	Valor	Meta	Tolerancia
1	130788,00	130745,00	5,00 %
2	133306,00	135291,00	5,00 %
3	130811,00	133074,00	5,00 %
4	138240,00	138388,00	5,00 %
5	152414,00	152263,00	5,00 %

El valor debe ser mayor o igual a la meta

Buttons: Iniciativas, Abrir Vista de O3

Un Estado proactivo y previsible es posible

Ingreso Sin Valor Locativo		Encuesta	
Quintiles		Año	
		2007	2008
0% - 20%		130.745,00	130.788,00
20% - 40%		135.291,00	133.306,00
40% - 60%		133.074,00	130.811,00
60% - 80%		138.388,00	138.240,00
80% - 100%		152.263,00	152.414,00

Un Estado proactivo y previsible es posible

O3 Portal - Mozilla Firefox

http://localhost:8080/o3portal/jdesktop.jsp

O3 Enterprise Portal - Mapa de Estrat... x O3 Portal

Grabar Escritorio | Agregar Pestaña Inicio | Salir

DATOS DE CONTEXTO/IVF_AM... TIPOLOGIA SCORECARD OTP.../LOCALHOST:3030/DINAVI ENCUESTA CONTINUA DE HOGARES

Encuesta Estrato Ubicación Nivel de hacer Hogares por v Tenencia Afectación Ingreso Sin V Calidad Vivier Medidas

2007-2008 Estrato Ubicación Nivel de hacinami Hogares por vivir Propietario y la es Afectación Ingreso Sin Valor Calidad Vivienda Medidas

Encuesta Medidas

Ubicación	2007								
Departamento	Personas	Hogares	Viviendas	Ingreso promedio de hogares	Valor locativo promedio	Ingreso promedio sin valor locativ	Ingreso promedio per capita sin valor locati	Ingreso promedio per capita sin valor loca	
MONTEVIDEO	711.601,00	277.235,00	273.440,00	31.256,62	5.382,20	25.874,42	10.726,18		
ARTAGAS	58.619,00	19.482,00	16.216,00	15.260,55	1.902,16	13.358,39	4.531,42		
CANELONES	298.466,00	101.581,00	99.903,00	20.179,30	2.683,12	17.496,17	6.643,97		
CERRO LARGO	54.209,00	19.096,00	18.958,00	17.073,98	1.954,12	15.119,86	6.410,05		
COLONIA	77.466,00	27.545,00	27.224,00	19.064,29	2.590,83	16.473,47	6.765,10		
DURAZNO	35.983,00	11.776,00	11.530,00	17.970,20	2.417,09	15.553,11	5.953,36		
FLORES	16.514,00	5.500,00	5.450,00	21.573,79	2.624,87	18.948,91	7.151,76		
FLORIDA	44.694,00	16.151,00	15.985,00	17.392,21	2.207,38	15.184,83	6.401,86		
LAVALLEJA	36.091,00	13.136,00	13.001,00	17.039,08	2.065,85	14.973,22	6.167,35		
MALDONADO	81.371,00	30.122,00	29.444,00	23.832,38	3.970,76	19.861,62	8.579,17		
PAYSANDU	74.512,00	23.266,00	22.800,00	19.332,89	3.018,91	16.313,97	5.963,67		
RIO NEGRO	34.465,00	10.948,00	10.562,00	20.524,42	3.807,79	16.716,63	6.162,59		
RIVERA	69.111,00	21.755,00	21.594,00	15.356,17	1.881,78	13.474,38	5.118,76		
ROCHA	43.903,00	15.961,00	15.721,00	17.942,14	2.164,10	15.778,04	6.677,91		
SALTO	80.786,00	24.349,00	23.760,00	20.449,13	2.646,85	17.802,28	6.339,69		
SAN JOSE	78.216,00	26.683,00	26.511,00	18.918,38	2.379,92	16.538,46	6.303,20		
SORIANO	57.721,00	18.602,00	18.420,00	20.537,81	2.874,98	17.662,83	6.544,93		
TACUAREMBO	55.395,00	19.562,00	19.247,00	16.321,80	2.267,34	14.054,45	5.632,41		

29/09/2009 02:16 PM (ACT)

Potenciado por Ideasoft O3 (Versión: 5.1.151) - Licenciado a OPP - AGEV

Terminado

JBoss.exe O3 Portal - Mozilla F...

ES 01:20 p.m.

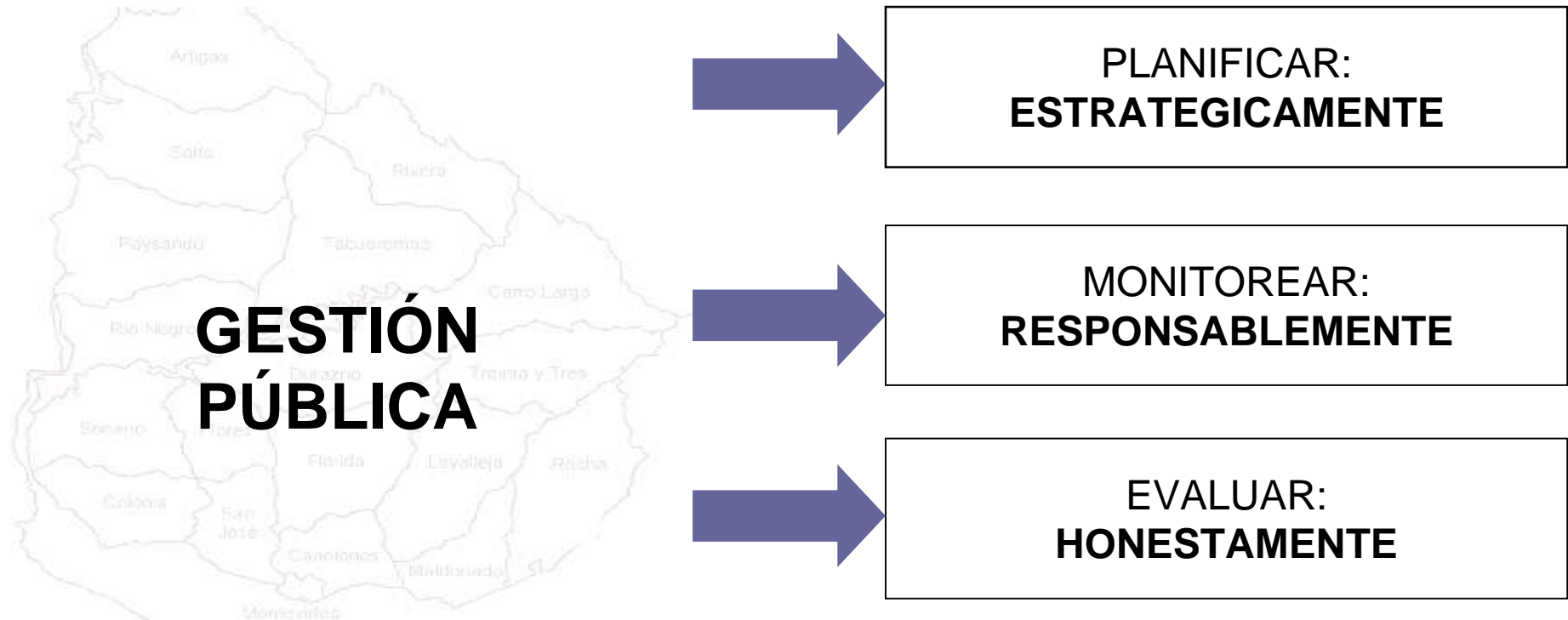
Usuarios potenciales de la información

Usuarios vinculados a la gestión específica: para las autoridades ministeriales en los diferentes niveles de toma de decisión;

Usuarios vinculados a roles transversales de planificación, evaluación y contralor: para los organismos transversales (Presidencia, OPP, MEF, ONSC, Poder Legislativo)

Usuarios vinculados al control social: acceso universal a reportes mediante un portal WEB (Corporaciones, Periodistas, Ciudadanía en general)

Estado: planificación, monitoreo y evaluación



EN EL ESTADO URUGUAYO, HOY: SE PUEDE.

MUCHAS GRACIAS

Cr. Martín Dibarboure
Oficina de Planeamiento y Presupuesto

