

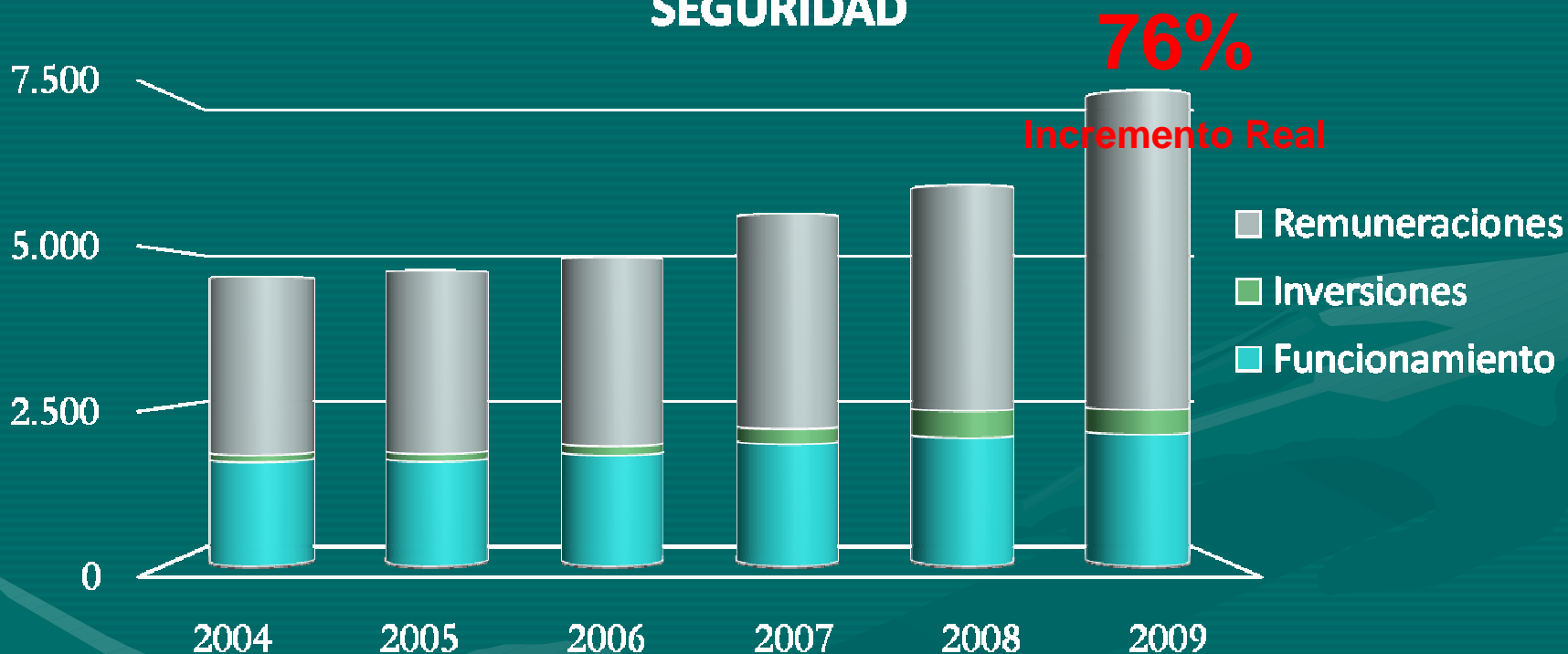
Gestión en materia de Seguridad del Gobierno Nacional

Recursos aplicados

Recursos para Seguridad

Ejecución presupuestal, en millones de pesos de enero 2005 y var. real 2009/2004

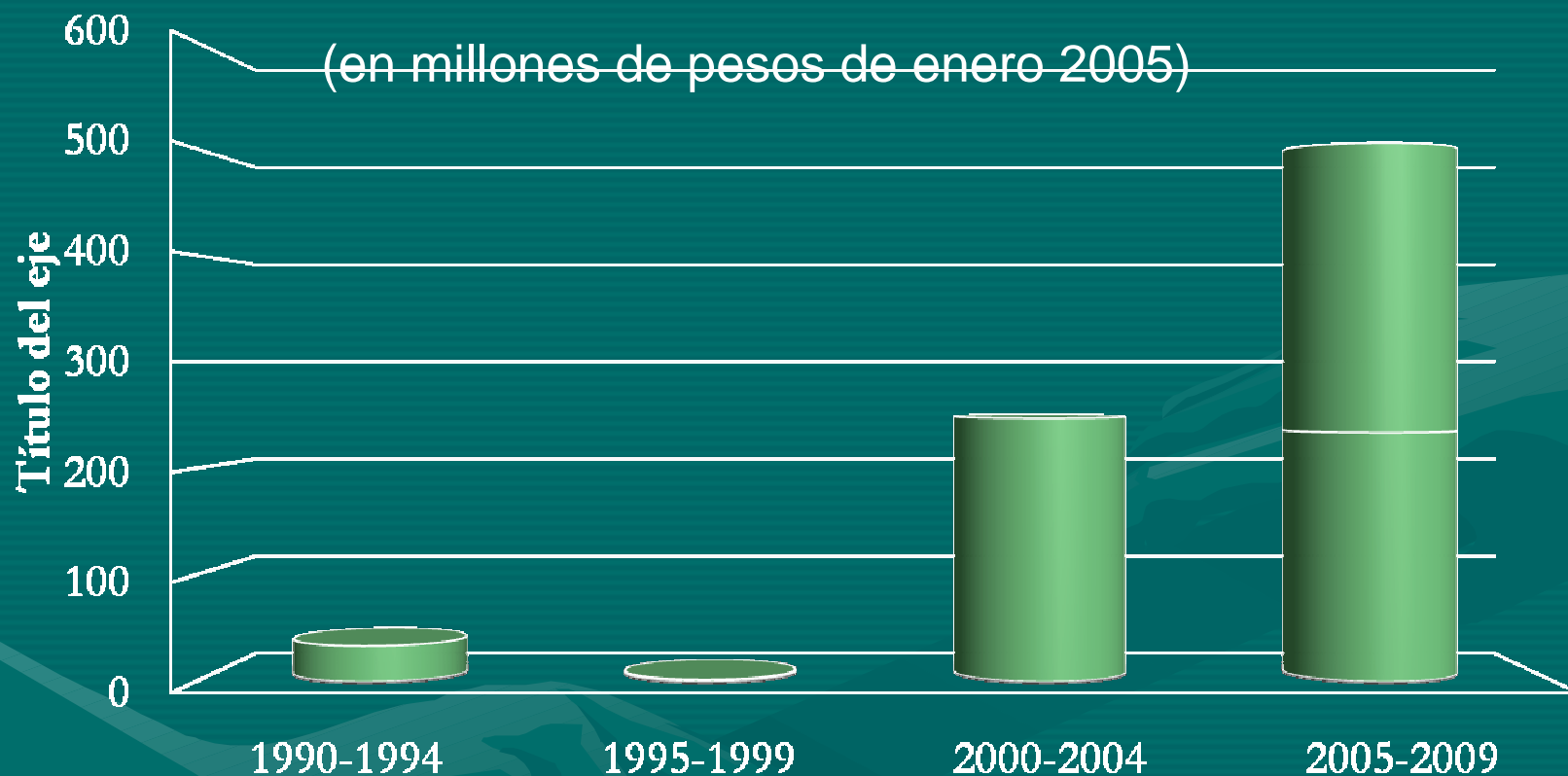
SEGURIDAD



	2004	2005	2006	2007	2008	2009
Remuneraciones	2.813	2.893	2.982	3.391	3.557	5.541
Funcionamiento	1.641	1.650	1.746	1.922	2.023	2.075
Inversiones	107	119	144	243	427	391
TOTAL	4.561	4.662	4.872	5.555	6.007	8.006

Fuente: MEF

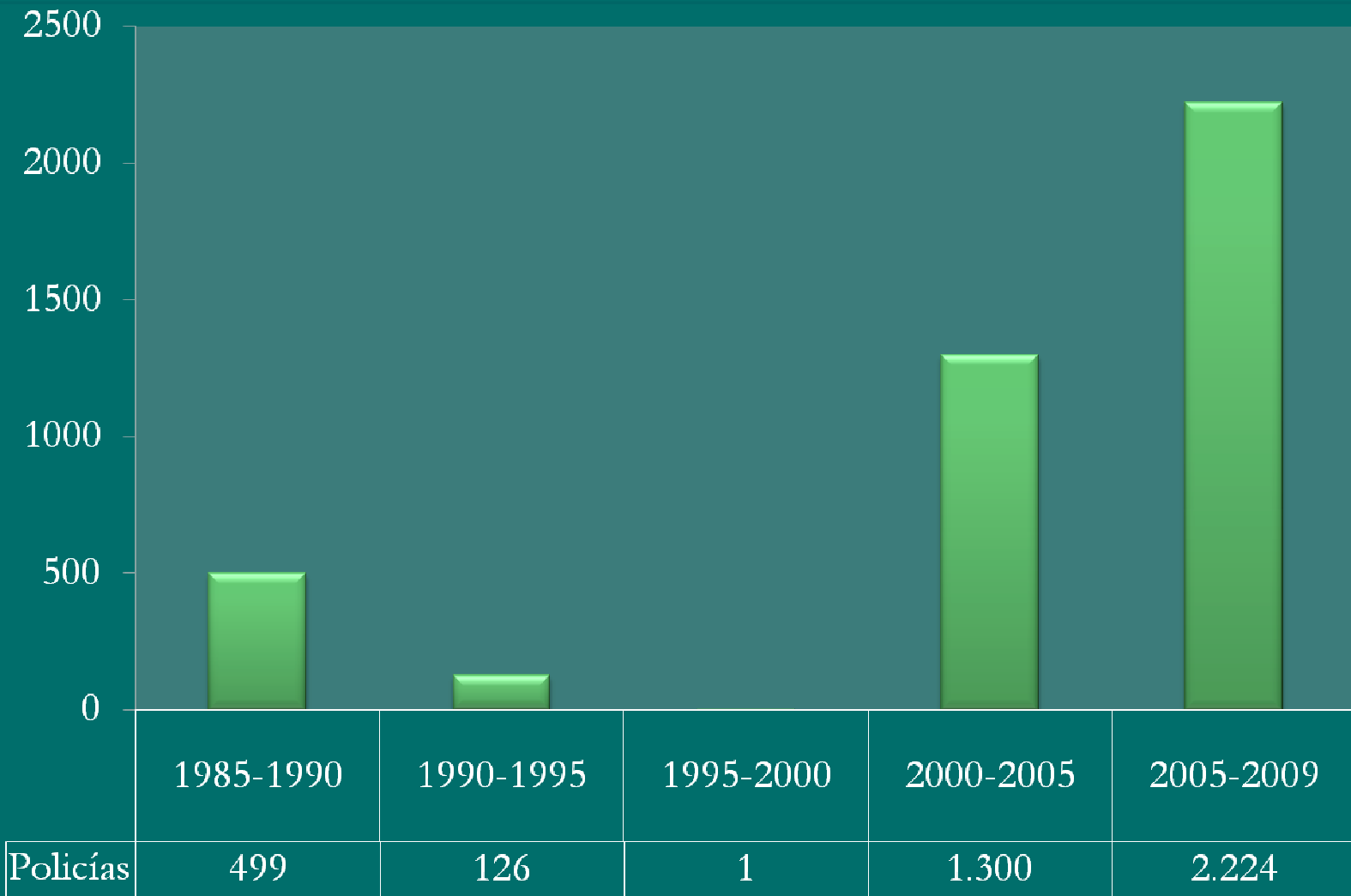
Gasto en construcción de establecimientos carcelarios



	1990-1994	1995-1999	2000-2004	2005-2009
ADICIONAL 2009				271
EJECUTADO	34	2	247	233

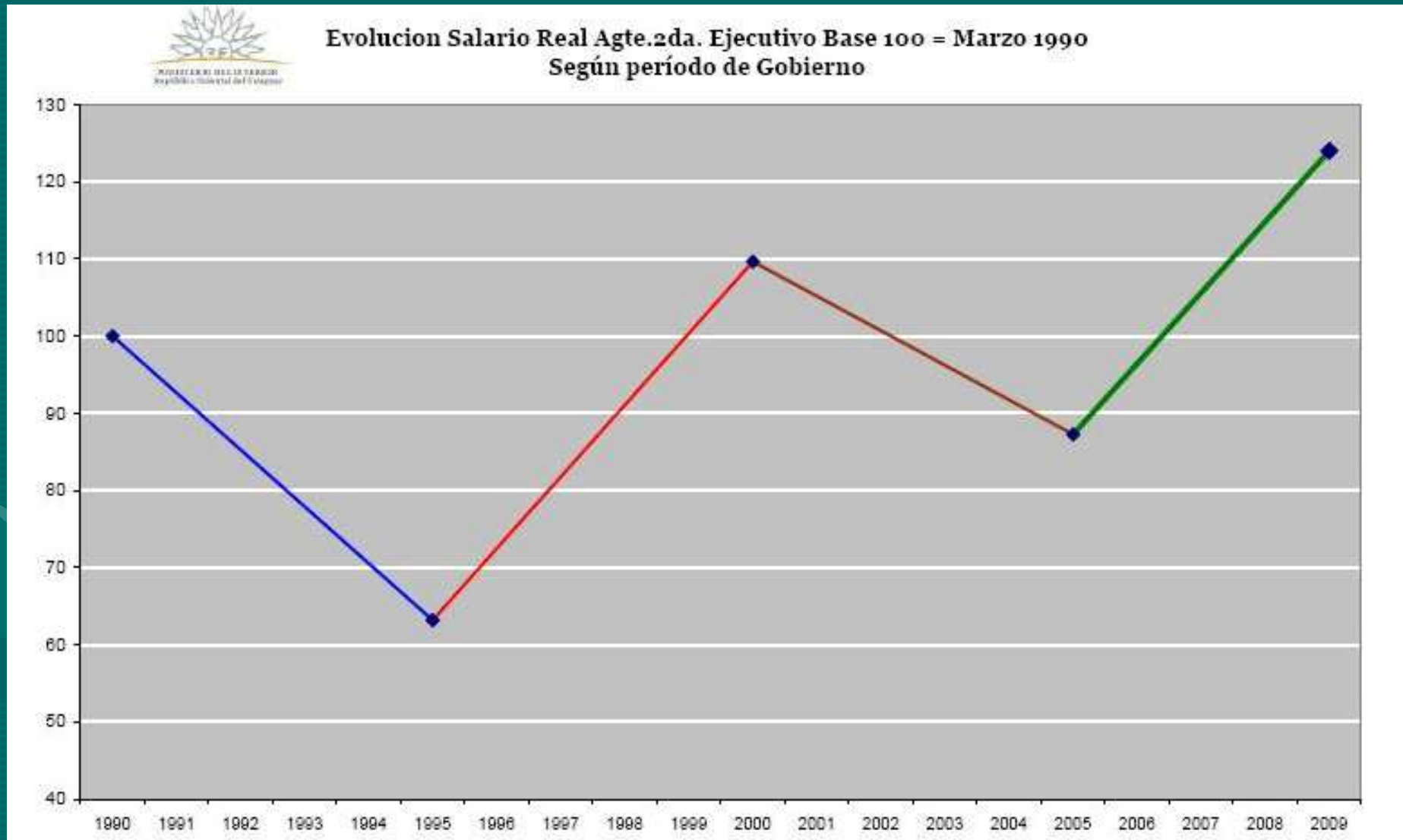
Fuente: SIIF, Gerencia Financiera, Ministerio del Interior._

Creación de cargos sólo en el escalafón policial



Fuente: Leyes de Presupuestos y de Rendiciones de Cuentas._

Salario Real de la Policía



Fuente: Ministerio del Interior

Gestión en materia de Seguridad del Gobierno Nacional

Resultados

Menor incremento delitos contra la persona

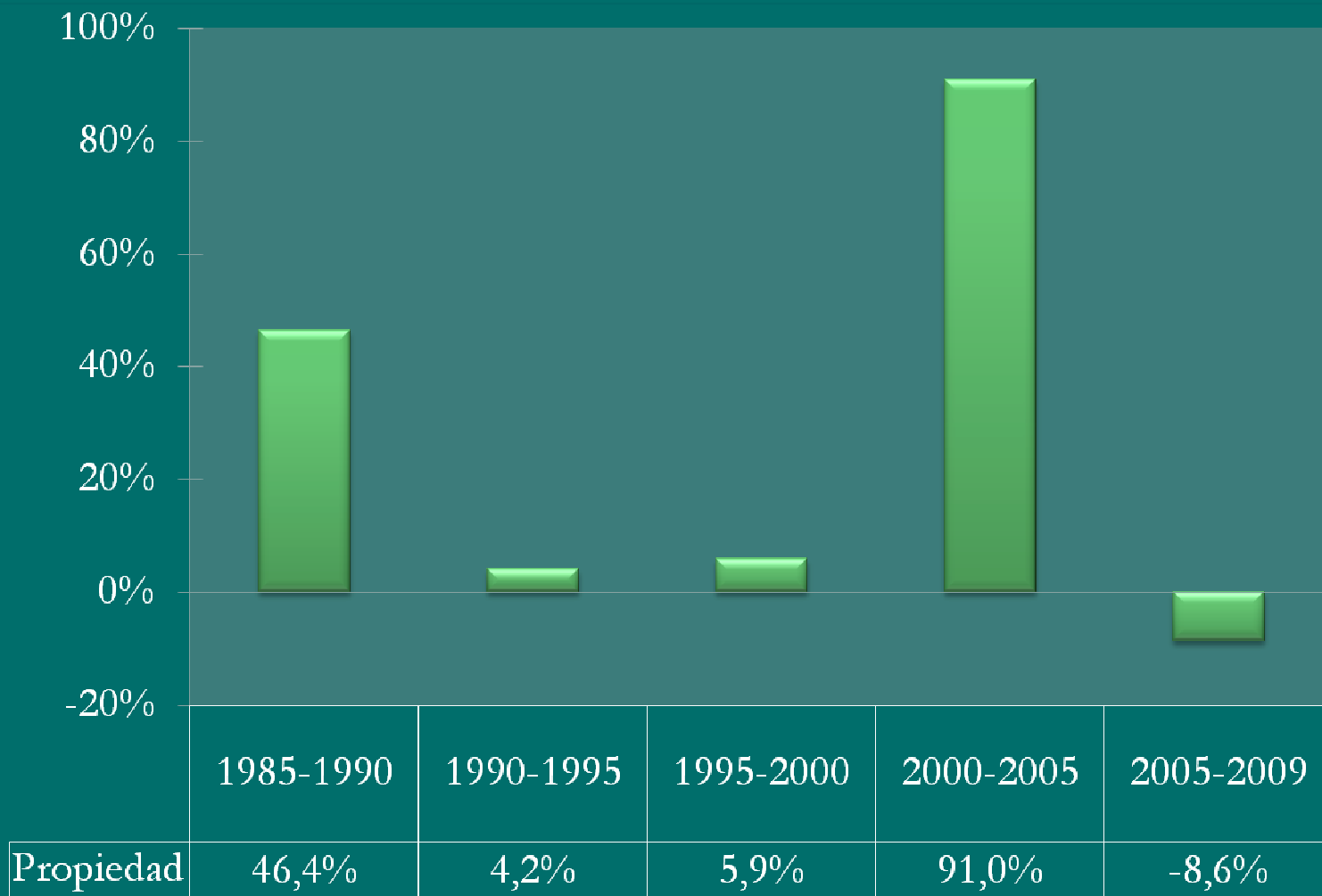
Incremento porcentual para cada periodo



Fuente: División de Estadísticas y Análisis Estratégico-Ministerio del Interior

Menos delitos contra la propiedad

Incremento porcentual para cada periodo



Fuente: División de Estadísticas y Análisis Estratégico-Ministerio del Interior

Dirección General de Represión del Tráfico Ilícito de Drogas

Son los mejores registros de los últimos años

Sustancia	en Tráfico Internacional					en Mercado Interno				
	2005	2006	2007	2008	TOTAL	2005	2006	2007	2008	TOTAL
expresada en kilogramos										
Marihuana	0	0	0	0	0	958	433	1.817	963	4.171
Cocaína	14	434	608	604	1.660	39	29	90	199	358
Pasta Base	0	0	0	0	0	34	93	69	97	293
Hojas de Coca	0	0	0	0	0	0	0	1.917	0	1.917
Heroína	16	0	0	0	16	0	0	0	0	0
expresadas en unidades										
Sicofármacos	0	0	0	0	0	31	192	509	4.928	5.660
MDMA-Extasis	0	0	0	0	0	857	0	23.485	539	24.881
Cannabis Sativa	0	0	0	0	0	399	99	100	152	750

Personas	2005	2006	2007	2008
Detenidas	1.215	1.657	2.279	2.289
Procesadas	353	451	598	667
Internadas	1	14	18	19

Fuente: Dirección General de Represión al Tráfico Ilícito de Drogas.

Gestión en materia de Seguridad del Gobierno Nacional

Conclusiones

Conclusiones

Mayor incremento de los recursos para seguridad de los últimos 25 años (76% en términos reales)

Mayor presupuesto para construcción de cárceles que en los 15 años anteriores sumados

Mayor aumento en la cantidad de policías que en los 20 años anteriores sumados

Salario real de la policía en el máximo de los últimos 20 años

Menor incremento de delitos contra la persona de los últimos 25 años

Primer periodo de caída de delitos contra la propiedad de los últimos 25 años

Mejores registros históricos en represión del tráfico ilegal de drogas