




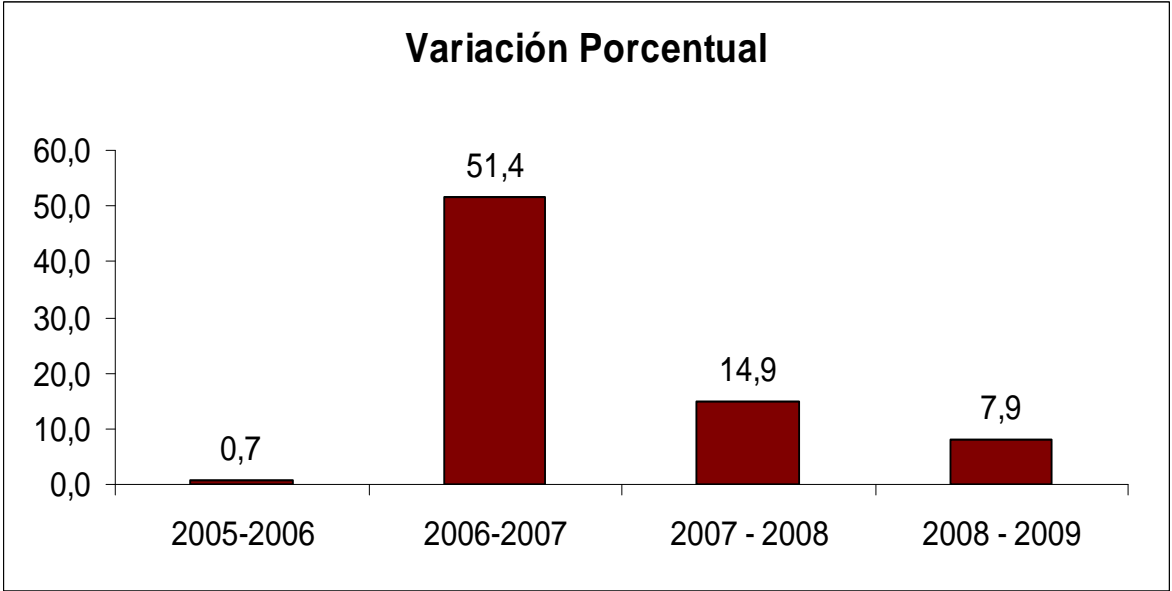
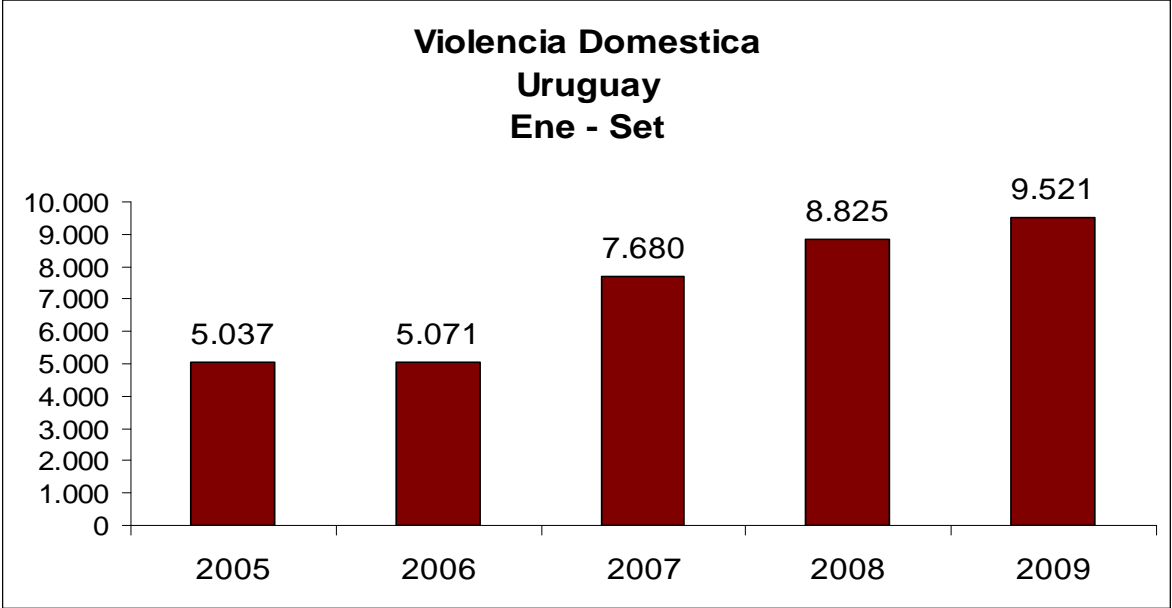
# OBSERVATORIO NACIONAL SOBRE VIOLENCIA Y CRIMINALIDAD URUGUAY

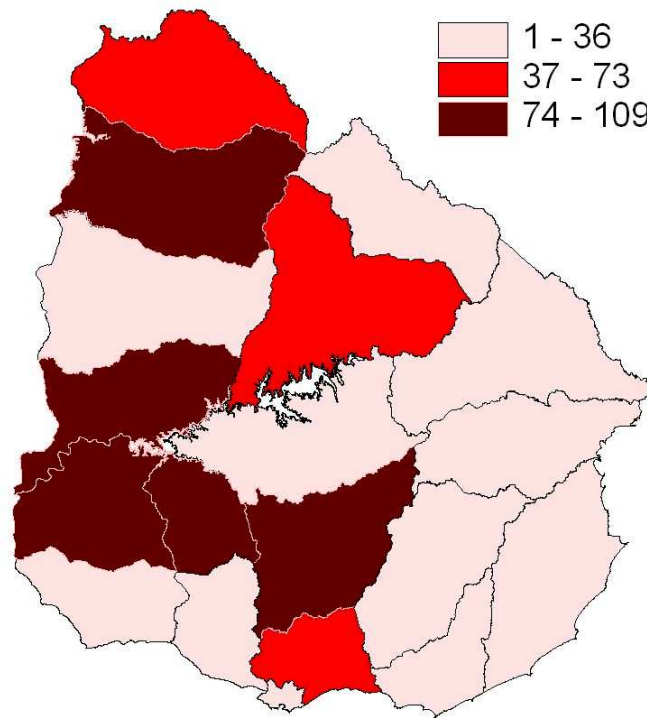


**ÁREA DE POLÍTICA INSTITUCIONAL Y PLANIFICACIÓN  
ESTRATÉGICA**

**MINISTERIO DEL INTERIOR**

**MONTEVIDEO, NOVIEMBRE DE 2009**






**Tasas de Violencia Doméstica  
Cada 10.000 habitantes. Ene –  
Set. 2009**

- Durante 2008 y 2009, la Violencia Doméstica es el delito con más denuncias luego de los Hurtos.
- En el Uruguay de hoy existen más denuncias de Violencia Doméstica que de Rapiñas.
- La Violencia Doméstica representa el 7,5% de los delitos totales, y el 50,5% de los delitos contra la persona.
- Se reciben 35 denuncias por violencia doméstica cada día.
- Se produce una denuncia por violencia doméstica cada 40 minutos.
- Existe un porcentaje considerable de Violencia Doméstica en otros delitos y violencias: lesiones, amenazas, violaciones, suicidios, etc.

# HOMICIDIOS DE MUJERES POR VIOLENCIA DOMESTICA

Noviembre 2008 - Octubre 2009



## **Homicidios consumados por violencia domestica**

- Entre noviembre de 2008 y octubre de 2009, hubo 23 mujeres asesinadas por violencia doméstica en el Uruguay.
- El 87% de los homicidios consumados por violencia doméstica fue a manos de la pareja y expareja.


# Tentativas de Homicidios por violencia domestica

- En el último año, hubo 14 intentos de asesinatos de mujeres por violencia doméstica.
- El 93% de los intentos de homicidios por violencia doméstica fue perpetrado por la pareja y expareja.
- En el Uruguay, aproximadamente cada 10 días **se mata o se intenta matar** a una mujer por violencia doméstica.

**Mujeres víctimas de homicidio doméstico, por tipo de relación con el autor. Nov. 2008 a Oct. 2009 - Uruguay.**

*Porcentajes*

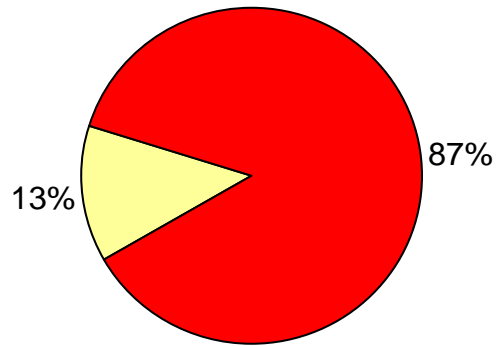
**(Incluye tentativas)**



■ MADRE ■ HERMANA ■ OTRO PARENTESCO ■ PAREJA/EX PAREJA

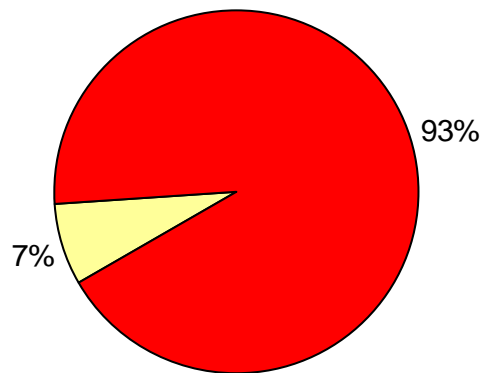


**MUJERES VICTIMAS DE HOMICIDIO DOMÉSTICO, POR VÍNCULO CON EL AUTOR -  
URUGUAY  
(Nov. 2008 - Oct. 2009)**



■ otros vínculos ■ PAREJA/EX PAREJA

**MUJERES VICTIMAS DE TENTATIVA DE HOMICIDIO DOMÉSTICO, POR VÍNCULO  
CON EL AUTOR - URUGUAY  
(Nov. 2008 - Oct. 2009)**



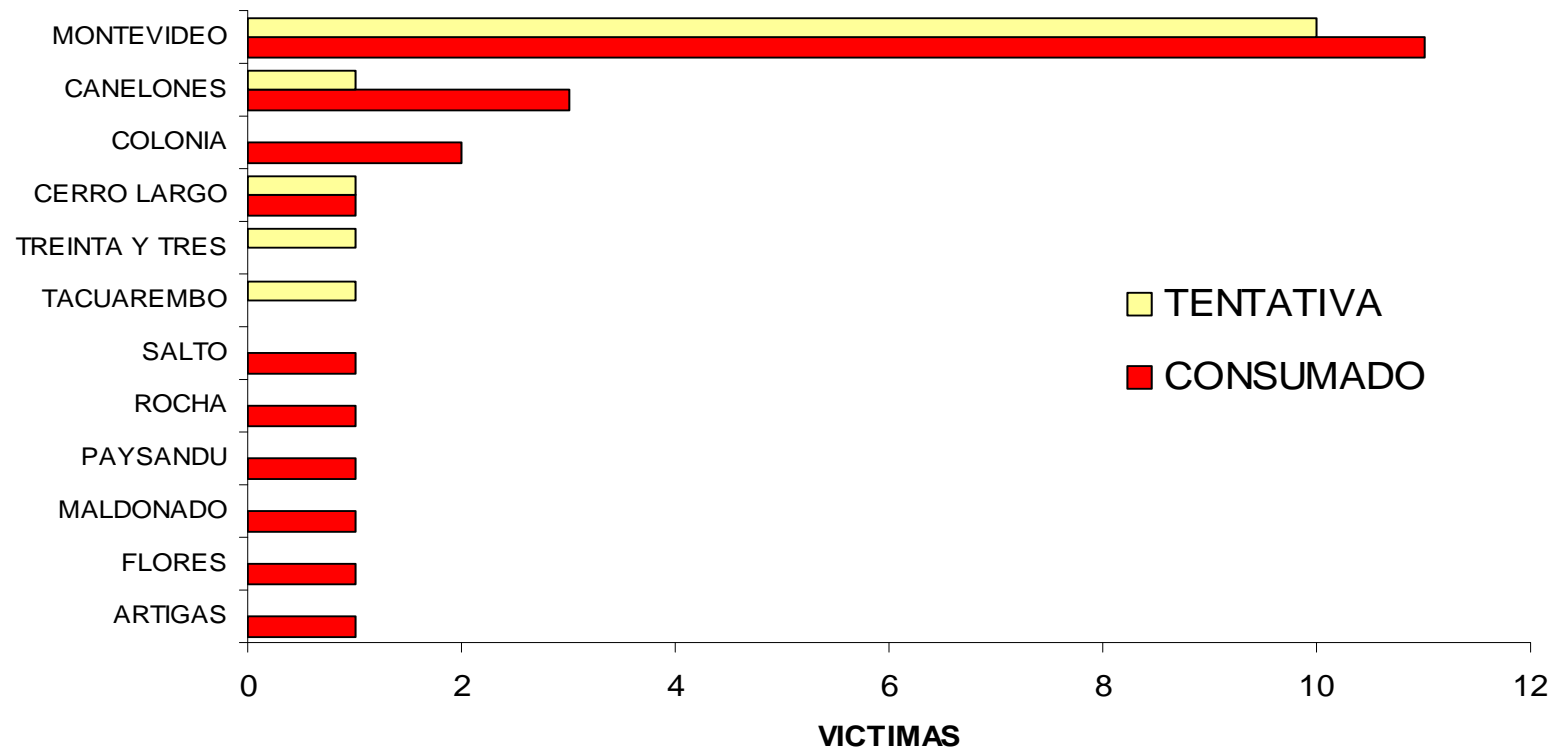
■ otros vínculos ■ PAREJA/EX PAREJA

**Mujeres víctimas de Homicidio Doméstico,  
por Departamento  
Nov. 2008 – Oct. 2009**

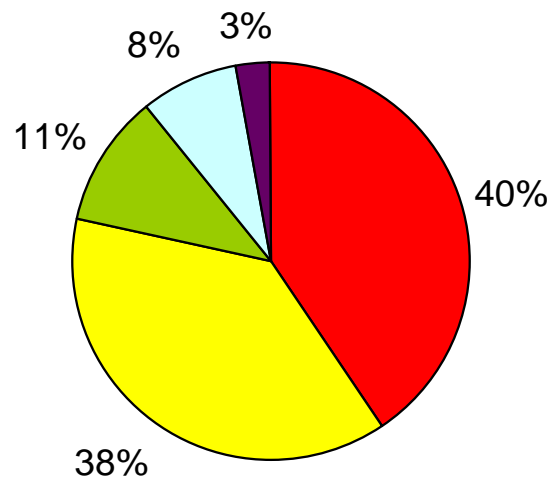
|                | CONSUMADO | TENTATIVA | TOTAL     |
|----------------|-----------|-----------|-----------|
| MONTEVIDEO     | 11        | 10        | 21        |
| CANELONES      | 3         | 1         | 4         |
| CERRO LARGO    | 1         | 1         | 2         |
| COLONIA        | 2         |           | 2         |
| ARTIGAS        | 1         |           | 1         |
| FLORES         | 1         |           | 1         |
| MALDONADO      | 1         |           | 1         |
| PAYSANDU       | 1         |           | 1         |
| ROCHA          | 1         |           | 1         |
| SALTO          | 1         |           | 1         |
| TACUAREMBO     |           | 1         | 1         |
| TREINTA Y TRES |           | 1         | 1         |
| <b>TOTAL</b>   | <b>23</b> | <b>14</b> | <b>37</b> |

**Fuente:** División Estadística y Análisis Estratégico - APIPE

**MUJERES VÍCTIMAS DE HOMICIDIO DOMÉSTICO, POR DEPARTAMENTO  
(Nov. 2008 - Oct. 2009)**

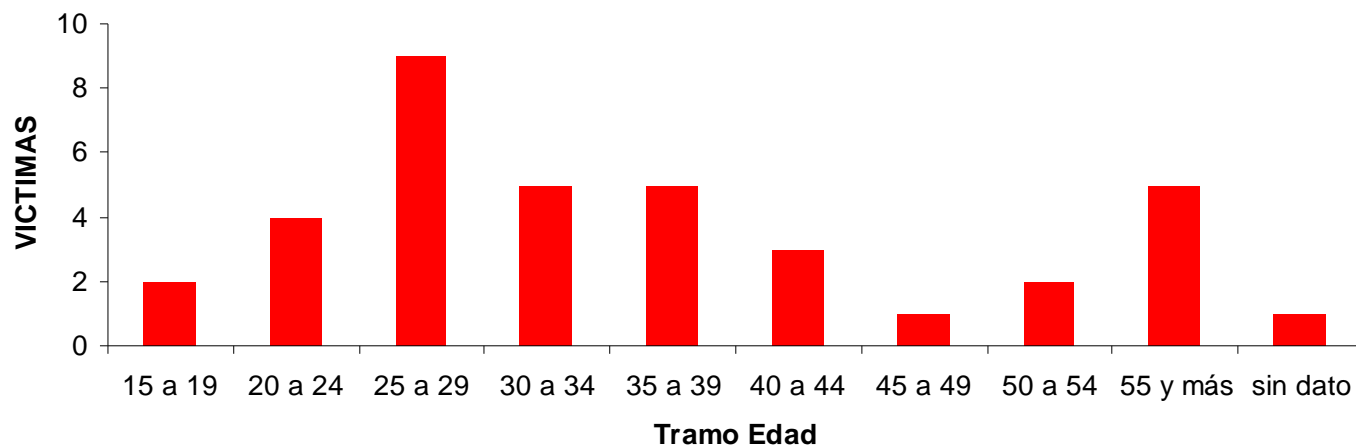


**MUJERES VÍCTIMAS DE HOMICIDIO DOMÉSTICO, POR ARMA EMPLEADA  
POR EL AUTOR**  
Nov. 2008 a Oct. 2009 - Uruguay  
(Incluye tentativas)

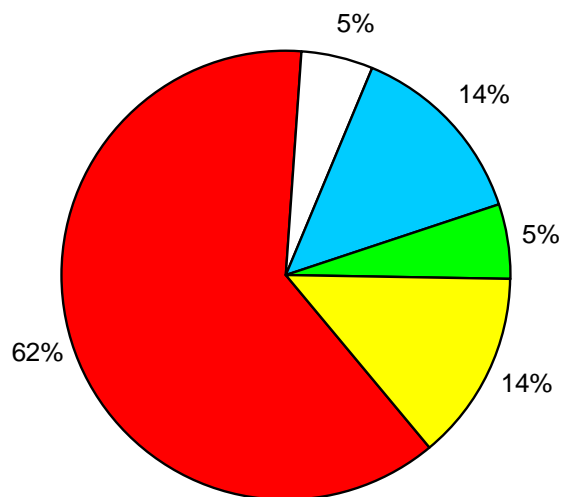


■ ARMA DE FUEGO ■ ARMA BLANCA ■ ARMA PERSONAL (MANOS, PIES) □ OBJETO CONTUDENTE ■ SIN DATO

**MUJERES VICTIMAS DE HOMICIDIO DOMESTICO, POR  
TRAMO DE EDAD  
Nov. 2008 a Oct. 2009 - Uruguay  
(Incluye tentativas)**



**MUJERES VÍCTIMAS DE HOMICIDIO DOMÉSTICO, POR LUGAR DE LA AGRESIÓN**  
**Nov. 2008 a Oct. 2009 - Uruguay**  
**(incluye tentativas)**



■ DOMICILIO VICTIMA □ TRABAJO VICTIMA ■ VIA PUBLICA ■ OTROS ■ SIN DATO

Homicidios por violencia doméstica:  
variación 2008 – 2009. Uruguay.  
(Casos aclarados)

|            | 2008 | 2009 | Variación % |
|------------|------|------|-------------|
| Consumados | 21   | 23   | 9,5         |
| Tentativas | 10   | 14   | 40,0        |
| Total      | 31   | 37   | 19,4        |

Fuente: División Estadística y Análisis Estratégico - APIPE

[www.minterior.gub.uy](http://www.minterior.gub.uy)

